

The new E-Class



Mercedes-Benz

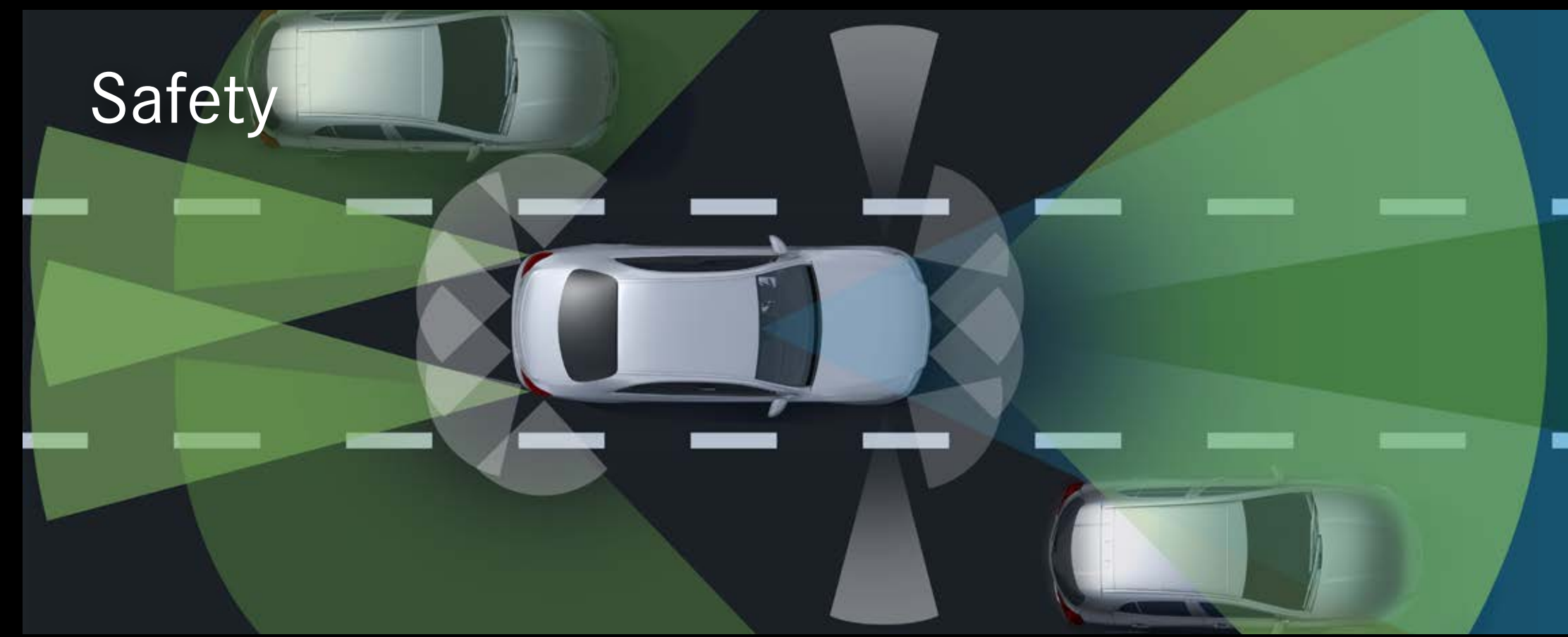
2023년 03월 03일, 23년식 기준 업데이트된 콘텐츠입니다. 상기 이미지는 실제 판매 차량과 상이할 수 있습니다.



The new E-Class in detail



상기 이미지는 실제 판매 차량과 상이할 수 있습니다.



New E. New Attitude.

The new E-Class Sedan은 독자적인 공간감과 편안함, 안전성, 혁신적인 기술력까지 운전자가 원하는 모든 것을 갖추고 있습니다.
역동적인 익스테리어 디자인과 MBUX의 편리함까지 갖춘 The new E-Class Sedan은 럭셔리 세그먼트의 절대적인 기준으로 기억될 것입니다.



시선을 떨 수 없는 매력적인 디자인.

스포티하면서도 우아한 리어 익스테리어와 고급스러운 휠 디자인은 모든 이의 눈길을 사로잡기에 충분합니다.

가장 기능적인, 동시에 지능적인 인테리어.

고급스러운 소재와 혁신적인 기술, 더욱 극대화된 편안함으로 운전자에게 새로운 만족감을 선사합니다.
디지털 콕핏과 고해상도 멀티미디어 디스플레이는 마치 스마트폰처럼 언제나 편리하게 이용할 수 있습니다.

안전을 최우선으로 생각합니다.

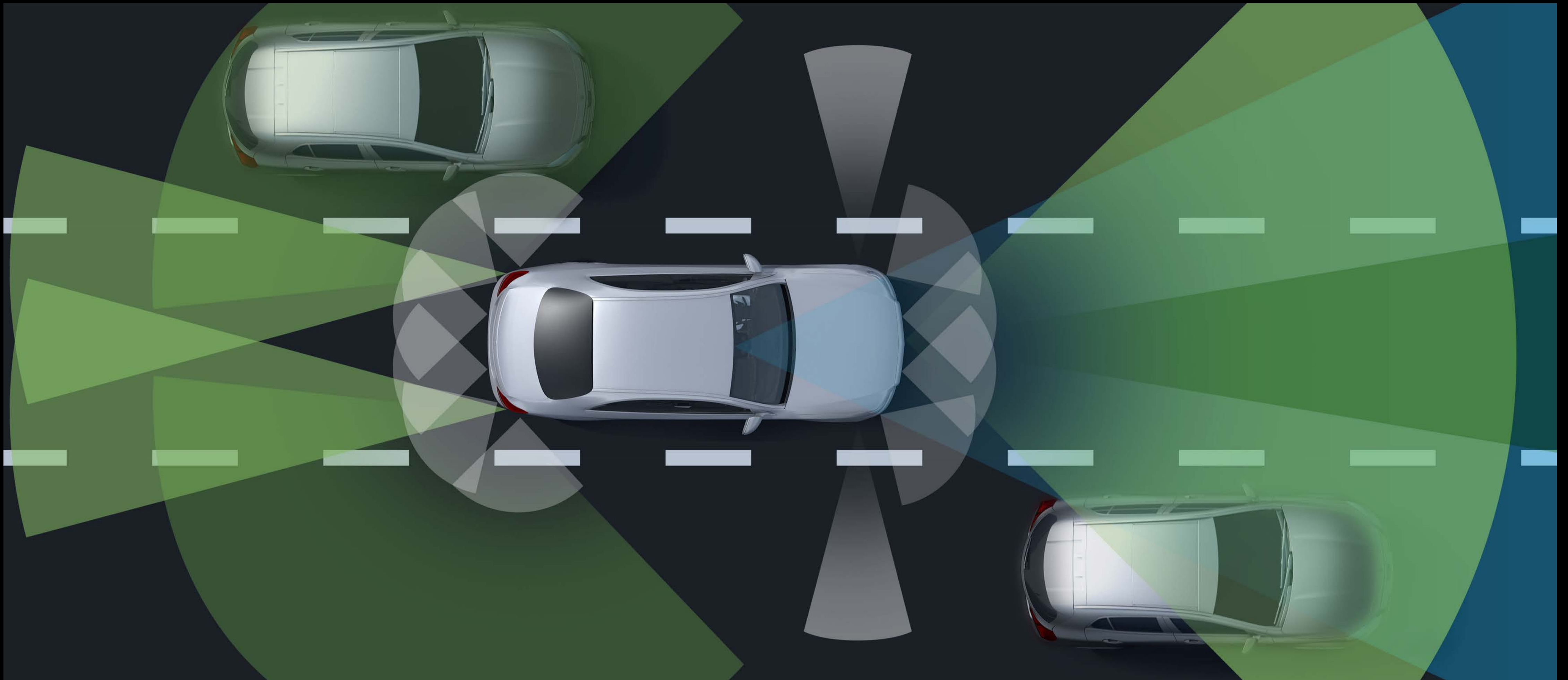
탑승자의 안전을 가장 중요하게 생각하는 메르세데스-벤츠의 철학은 The new E-Class Sedan에도 고스란히 반영되어 있습니다. 차량에 기본 장착된 주행 보조 시스템은 언제나 당신의 안전한 주행을 도와줍니다.

이제껏 느껴보지 못한 편안함.

The new E-Class Sedan은 부메스터® 서라운드 사운드 시스템과 앰비언트 라이트, 메모리 패키지 등 다양한 기능으로 지금까지 차 안에서 느껴보지 못한 최상의 편안함을 제공합니다.

부메스터® 서라운드 사운드 시스템 : (E 250 Avantgarde, E 250 Exclusive, E 250 AMG Line 유료옵션, 이외 모델 기본사양)

드라이빙 어시스턴스 패키지



The new E-Class Sedan 전 모델에 기본으로 적용된 드라이빙 어시스턴스 패키지를 통해 자율 주행으로 가는 여정에 동참하실 수 있습니다. 속도 조정, 조향 제어, 차간 거리 유지 등 상황 별로 적합하게 적용되는 최신의 주행 보조 시스템으로 탑승자와 보행자를 보호하며, 사고의 위험을 현저하게 줄임으로써, 보다 편안하고 안전하게 목적지에 도착할 수 있습니다.

드라이빙 어시스턴스 패키지와 함께 카메라, 레이더 및 초음파를 주변에 기록하는 다양한 센서가 차량에 장착되며, 각각의 정보는 지능적으로 서로 연계되어 있어 필요한 시점에 적절한 주행 보조 기능을 발휘합니다.

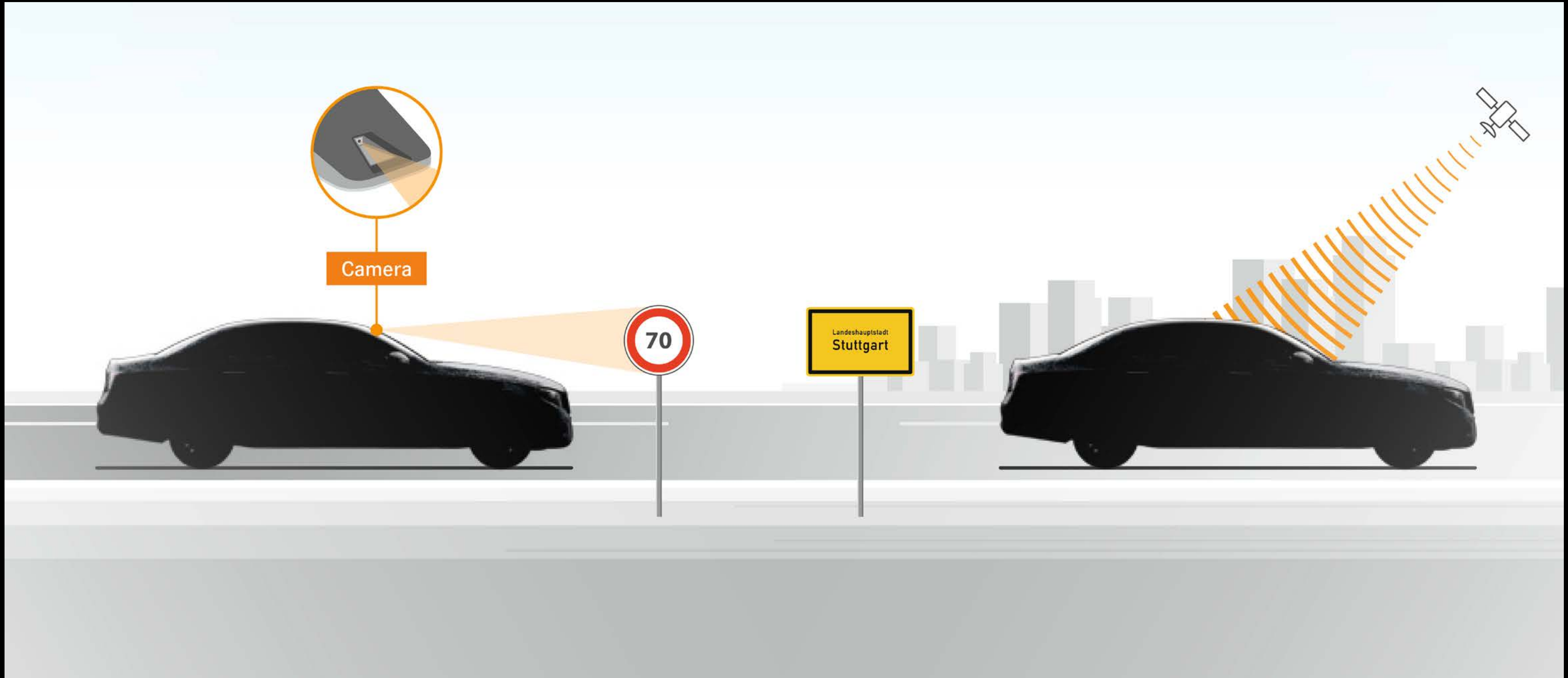
도로 주행 시의 피로감 또한 현저히 줄어듭니다. 시스템은 운전자를 대신하여 제동과 가속을 제어하고, 이는 코너, 원형 교차로, 나들목 또는 톨게이트 등을 고려하면서 앞쪽에서 이동하는 트래픽에 따라 적절한 수준으로 조정됩니다. 경로 기반 속도 조절 기능으로 맵 데이터와 연동되어 고속도로 곡선 구간에서 자동으로 속도를 줄여주고, 고속도로 진출입 시 방향 지시등을 작동하면 주행 속도가 자동으로 조정되며 감지된 제한 속도도 자동으로 반영됩니다. 이와 동시에 스티어링은 차량이 차선을 유지할 수 있도록 부드럽게 조정됩니다.

(E 250 Avantgarde, E 250 Exclusive, E 250 AMG Line, E 220 d 4MATIC Exclusive, E 220 d 4MATIC AMG Line 기본사양)

구성

- 액티브 디스토펙스 어시스트 디스트로닉
- 액티브 스티어링 어시스트
- 액티브 브레이크 어시스트
 - 교차로 기능, 혼잡 구간 긴급 제동 기능
- 충돌 회피 조향 어시스트
- 액티브 차선 유지 어시스트
- 액티브 사각지대 어시스트 : 하차 경고 기능
- PRE-SAFE® 플러스
- 교통 표지판 어시스트

드라이빙 어시스턴스 패키지 플러스



드라이빙 어시스턴스 패키지 플러스는 최고 수준의 편의성과 안전성을 제공합니다. 추가된 센서를 통해 주행 보조 및 안전 시스템의 시야를 확장시키고 추가 기능을 활성화합니다. 이를 통해 운전자의 부담을 최소화하며, 사고 발생 시 운전자 및 동승자를 더욱 안전하게 보호합니다.

액티브 스탑-앤-고 어시스트(Active Stop-and-Go Assist) 시스템은 고속도로 정체 구간에서 앞 차량의 움직임을 감지하여, 별도의 페달 조작 없이 가속 및 제동을 자동으로 제어합니다. 또한, PRE-SAFE® Impulse Side 시스템은 다른 차량에 의한 측면 충돌이 감지되면 자동으로 활성화되어, 탑승자를 충돌 지점의 반대쪽으로 밀착시켜 부상을 최소화하고 탑승자를 보호하는 데 도움을 줍니다. (E 350 4MATIC Exclusive 이상 기본사양)

상기 이미지는 실제 판매 차량과 상이할 수 있습니다.

360° 카메라가 포함된 주차 패키지



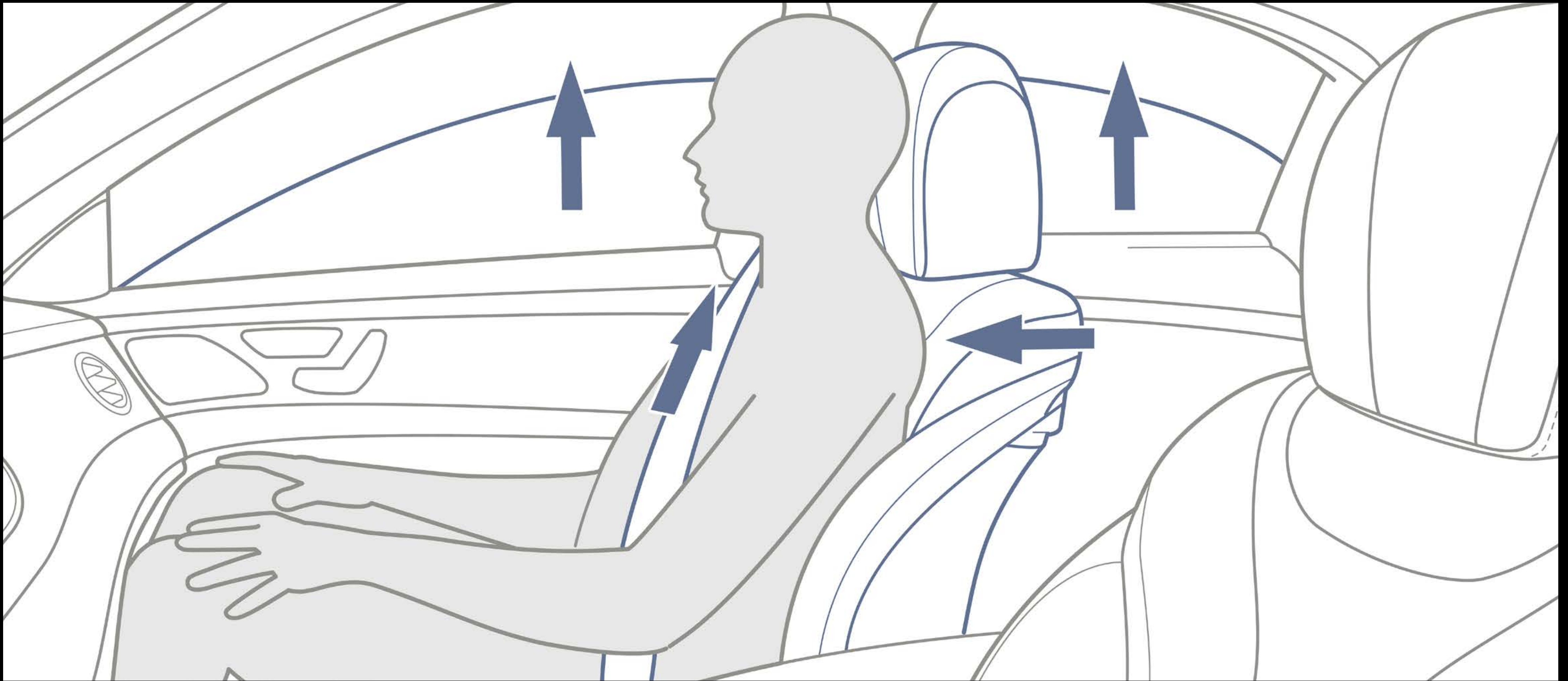
액티브 주차 어시스트와 360° 카메라가 서로 연계되어 보다 편리한 주차를 도와줍니다. 액티브 주차 어시스트는 차량의 표시, 조향, 가속, 제동 및 기어 변경을 지원하며, 디스플레이에 표시되는 360° 카메라는 다양한 각도의 뷰를 제공하여 차량의 앞, 뒤, 양옆을 모니터링할 수 있습니다. 조향 각도에 따른 가이드라인은 물론, 버드-아이-뷰를 통한 차량의 가상 조감도를 추가 표시하여 좁거나 까다로운 공간에서도 쉽게 주차 할 수 있도록 도와줍니다. (기본사양)

멀티빔 LED



멀티빔 LED 헤드램프는 각 LED를 개별적으로 조정하여 교통 상황에 따라 능동적으로 대응하고, ULTRA RANGE 메인 라이트가 주변 사물을 인식하여, 더 정확하고 넓게 도로를 비추어 줍니다. (E 250 Avantgarde 유료옵션, 이외 모델 기본사양)

PRE-SAFE® 시스템



사고로 인한 차량 충돌 직전 실행되어 탑승자의 피해를 줄입니다. 위험한 상황이 발생할 경우, 앞좌석 안전벨트를 미리 조이거나 사이드 윈도우 혹은 파노라마 선루프를 자동으로 닫습니다. PRE-SAFE® Sound 시스템은 스피커를 통해 전기적 노이즈를 발생시켜 청각 보호 반사 작용을 유발함으로써 강한 충돌 소음으로부터 탑승자의 청각을 보호합니다.

(기본사양)

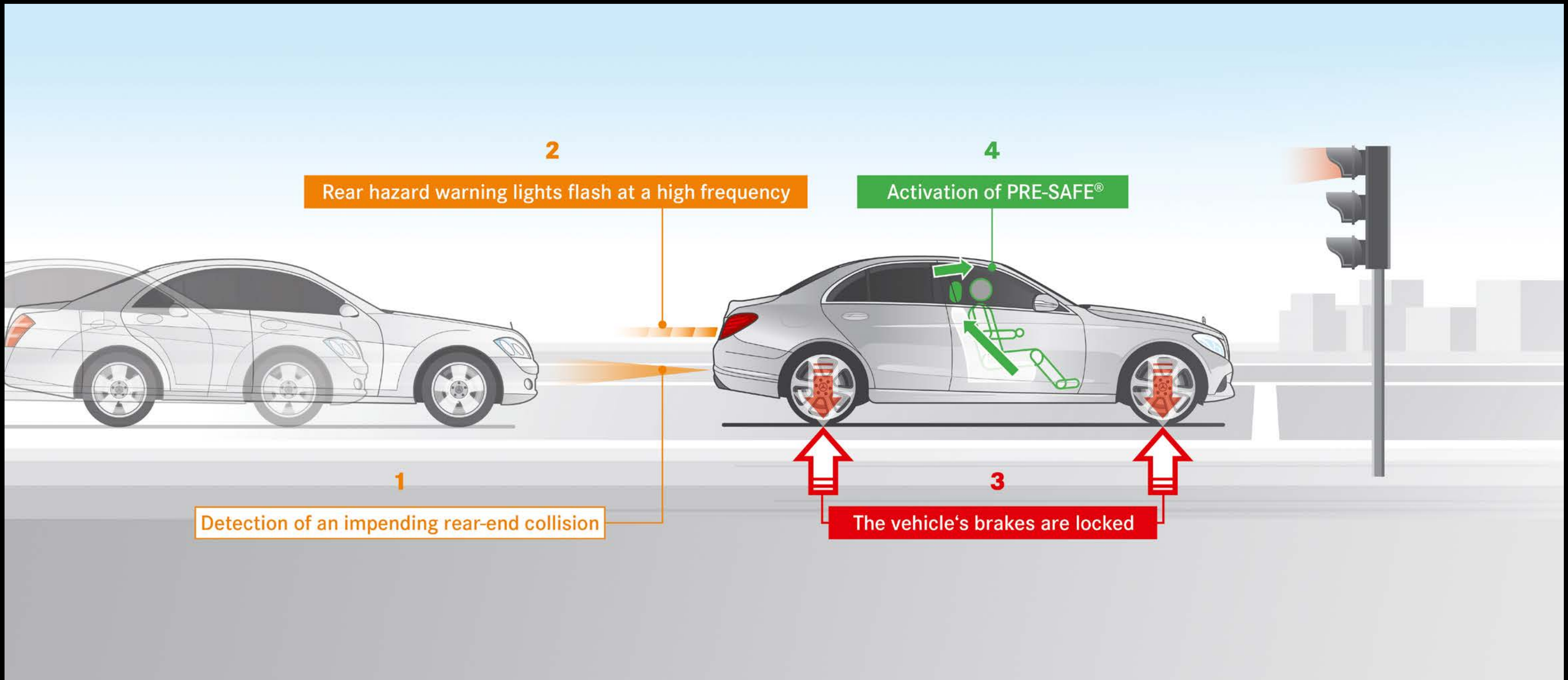
PRE-SAFE® 임펄스 사이드

다른 차량에 의한 측면 충돌이 감지되면 자동으로 활성화되어, 시트 내 포함된 에어 챔버를 통해 탑승자를 충돌 지점의 반대쪽으로 밀어냅니다. 이를 통해 탑승자의 부상을 최소화 할 수 있습니다.

(E 350 4MATIC Exclusive 이상 기본사양)



PRE-SAFE® 플러스 시스템



후방 추돌 사고가 임박한 경우 시스템은 빠르게 깜박이는 위험 경고등과 함께 뒤따라오는 차량들에게 사전 경고를 보냅니다. 또한 안전벨트를 미리 조이고 차량이 이미 정지 된 경우 충돌 직전에 제동력을 증가시켜 차량 브레이크가 단단히 작동되도록 할 수 있습니다. 이는 2차 충돌을 방지하고 탑승자의 스트레스와 부상 위험을 더욱 줄일 수 있습니다.

(기본사양)



뒷좌석 사이드백

심한 측면 충격을 받을 경우, 뒷좌석 탑승자의 가슴 부분을 보호하기 위해 에어 쿠션이 도어의 측면과 탑승자 사이로 펼쳐집니다. (기본사양)



무릎 에어백

정면 충돌 발생 시 스티어링 휠이나 대시보드에 다리가 부딪히지 않도록 에어백이 동작합니다. 대시보드에 다리가 닿지 않도록 보호하기 위한 에어백으로 안전 벨트를 포함한 안전 장치와 함께 작동합니다. (기본사양)



MBUX

MBUX

MBUX는 시각화와 단순화를 통하여 운전자가 사용하기 쉬운 UI가 적용되어 있으며, 고 해상도의 멀티미디어 디스플레이는 개인의 취향에 맞게 개별적으로 설정이 가능합니다. 또한, 음성명령으로 차량 기능 제어 및 설정, 내비게이션 검색 및 길안내 등 차량 기능을 손쉽게 사용할 수 있습니다. (기본사양)



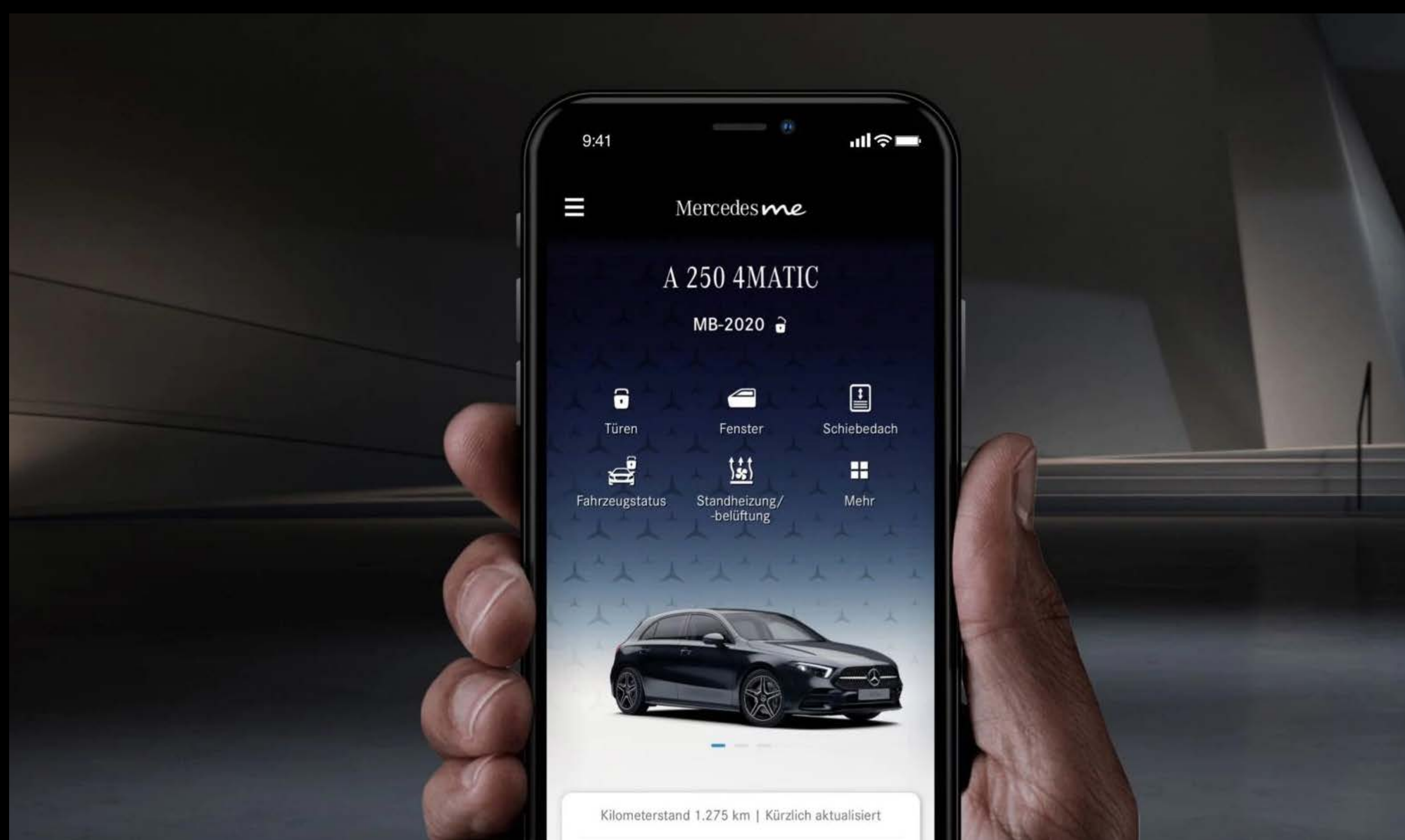
MBUX 증강현실 내비게이션

MBUX 증강 현실 내비게이션은 그래픽 내비게이션과 실시간 교통 정보가 통합되어 빠르고 안전하게, 스트레스 없이 목적지에 도달할 수 있도록 도와줍니다.

(E 250 Avantgarde, E 250 Exclusive, E 250 AMG Line, E 220 d 4MATIC Exclusive, E 220 d 4MATIC AMG Line 유료옵션, 이외 모델 기본사양)

원격 서비스 어드밴스드

Mercedes me connect 서비스를 이용 시 디지털 제품이 제공하는 실용적이고 다양한 서비스를 이용할 수 있습니다. 실시간 차량 모니터링, MBUX 음성 어시스턴트, 내비게이션 등 일상 생활을 보다 편리하게 만들 뿐 아니라 새로운 가능성을 열어줍니다.



리모트 패키지

고객님의 메르세데스-벤츠 차량과 항상 연결됩니다. 앱으로 차량 데이터를 확인하고 주요 기능을 원격으로 컨트롤 할 수 있습니다.



내비게이션 패키지

확실하고 편리한 내비게이션을 위한 기본 사양. 내비게이션 경로 안내를 이용하면 목적지까지 더욱 안전하게 도착할 수 있습니다.



MBUX 음성 어시스턴트

차량과 스마트 홈을 위한 개인 비서 기능. 고객님의 요구 사항을 자연스럽게 이해합니다.

* 차량이 Mercedes me 사용자 계정과 연동되어 있어야 하며 Mercedes me connect 이용약관 등의 및 서비스 활성화가 필요합니다. 또한 담당 메르세데스-벤츠 파트너를 Mercedes me 사용자 계정에 저장해야 합니다. 차량 모델과 사양에 따라 일부 차량에서 서비스 사용이 불가할 수 있습니다.

새로운 디자인의 스티어링 휠

The new E-Class Sedan에는 새로운 디자인과 터치 컨트롤 기능으로 한 단계 업그레이드된 최신 버전의 스티어링 휠이 적용되었습니다.

고급 소재로 디자인되어 보다 편안한 감촉을 느낄 수 있으며, 터치 컨트롤 패널을 통해 스티어링 휠에서 손을 떼지 않고도 내비게이션과 크루즈 컨트롤 기능과 같은 차량의 주요 기능을 제어할 수 있습니다.



L2B - 다기능 스티어링 휠, 나파 가죽

(E 220 d 4MATIC AMG Line, E 350 4MATIC AMG Line 제외)



L5C - 다기능 스포츠 스티어링 휠, 나파 가죽

(E 220 d 4MATIC AMG Line, E 350 4MATIC AMG Line 기본사양)

다이나믹 셀렉트



DYNAMIC SELECT 버튼을 눌러 엔진, 변속기, 서스펜션 또는 스티어링 등이 설정된 다양한 주행 프로그램을 간편하게 선택할 수 있습니다. “Sport” 모드에서는 역동적인 주행이, 기본 프로그램인 “Comfort” 모드에서는 편안한 주행이 가능하며, “Eco” 모드에서는 연료 소비를 줄여 경제적인 주행이 가능합니다. (기본사양)

헤드업 디스플레이



헤드업 디스플레이에는 운전자가 선택한 정보(현재 속도, 속도 제한 등)가 고해상도 및 컬러로 표시되며, 맑은 날과 어두운 밤에도 선명하게 확인할 수 있습니다. 또한, 헤드업 디스플레이의 높이를 조정하여 운전자의 시야에 알맞게 배치할 수 있으며 이를 통해 운전자는 도로와 교통 상황에 집중할 수 있습니다. (E 250 Avantgarde 유료옵션, 이외 모델 기본사양)

앰비언트 라이트



쾌적하고 은은한 조명의 앰비언트 라이트는 실내에 독특한 분위기를 만들어냅니다. 특히 밤에는 The E-Class 내부 디자인의 아름다운 라인이 조명 아래 드러나면서 널찍한 느낌을 줍니다. 64가지 색상을 선택할 수 있어 자신이 원하는 대로 조명을 연출할 수 있습니다. 또한 외부에 장착된 라이트와 함께 작동되며, 차 문이 열리면 탑승자를 환영하듯이 앰비언트 라이트가 켜집니다. (기본사양)



부메스터® 서라운드 사운드 시스템



부메스터®만의 아름다운 소리를 총 590와트의 출력을 내는 13대의 고성능 스피커와 9채널 DSP 앰프를 통해 표현하며, 탑승자의 귀를 즐겁게 해줍니다. 서라운드 기능으로 입체적인 음향을 가장 효과적으로 들려주며 앞좌석 또는 뒷좌석 특화 기능을 통해 어디서나 최상의 소리를 제공합니다. (E 250 Avantgarde, E 250 Exclusive, E 250 AMG Line 유료옵션, 이외 모델 기본사양)

자동 온도 조절 시스템



E 250 AMG Line 이하 기본 사양



E 350 4MATIC Exclusive 이상 기본사양*

운전석과 동승석의 온도를 개별적으로 관리할 수 있으며, 유입되는 공기를 지속적으로 모니터링하여 유해한 물질을 걸러내고 차량 내 공기질을 개선합니다.

*E 350 4MATIC Exclusive 이상 모델은 운전석, 동승석과 뒷좌석에 온도 조절 기능과 송풍 모드를 이용해 차량 내의 온도를 개별적으로 쾌적하게 조절할 수 있습니다. 운전석과 동승석은 온도, 송풍 방향 및 송풍 모드를, 세 번째 온도 조절 구역인 뒷좌석은 온도와 송풍량을 조절할 수 있습니다.

상기 이미지는 실제 판매 차량과 상이할 수 있습니다.



액티브 멀티 컨투어 시트

액티브 멀티 컨투어 시트는 긴 여정에서도 운전자에게 최상의 편안함을 제공합니다. 멀티미디어 시스템을 통해 좌석에 배치된 에어 쿠션을 개별적으로 설정할 수 있으며, 차량의 조향 각도 및 측면 가속도 등에 따라 자동으로 측면 안전성을 지원하여 운전자에게 안정감을 줍니다. (E 450 4MATIC Exclusive 유료옵션)

전동 트렁크



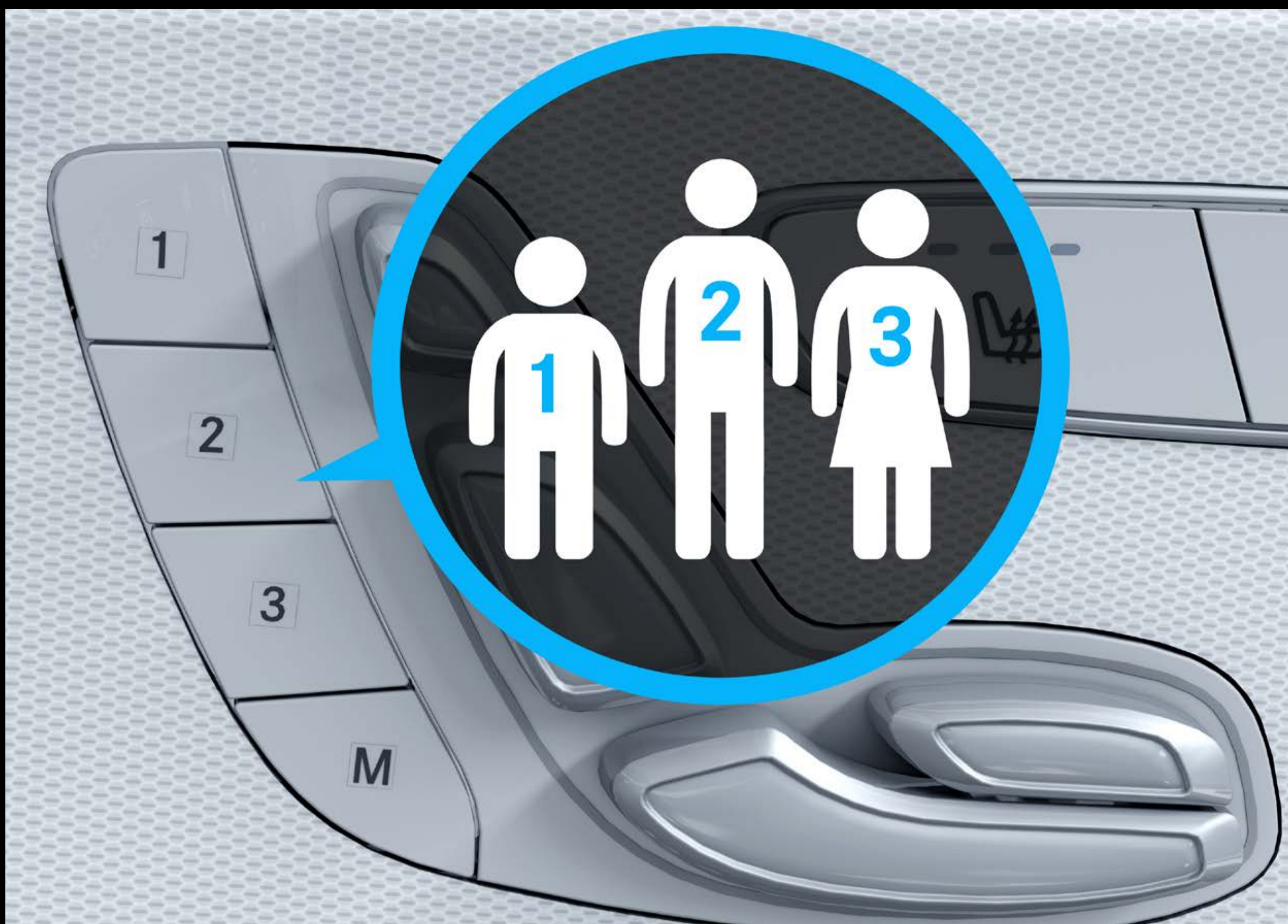
운전석 도어, 트렁크 리드 및 키에 있는 버튼을 조작하여 트렁크를 간편하게 여닫을 수 있습니다. (기본사양)

슬라이딩 선루프



슬라이딩 선루프는 차량 실내 공간을 더욱 밝게 해주고 공기가 자연스럽게 순환되도록 합니다. 또한, 슬라이딩 선루프는 햇빛을 차단하는 역할도 합니다.

(E 220 d 4MATIC Exclusive, E 220 d 4MATIC AMG Line, E 250 Avantgarde, E 250 Exclusive, E 250 AMG Line, E 350 4MATIC Exclusive 기본사양)



메모리 패키지

중앙 디스플레이에서 스티어링 휠, 외부 미러 및 옵션 헤드업 디스플레이의 위치 뿐만 아니라 최대 3개의 시트 위치를 저장하고 선택할 수 있습니다.
(기본사양)

구성

- 메모리 기능이 지원되는 전동 조정 가능 스티어링 휠 및 외부 미러
- 메모리 기능이 지원되는 전동 조정 가능 좌/우측 프론트 시트
- 헤드업 디스플레이의 위치 조정 및 저장 기능




에너지이징 패키지

혁신적인 기능으로 쾌적한 주행을 지원합니다.
(E 450 4MATIC Exclusive 기본 사양, 이외 모델 유료옵션)

구성

- 운전석 및 조수석 시트 난방
- AIR-BALANCE 패키지
- 프로그래밍 된 AMBIENT LIGHT 조명 선택
- 에너지이징 콤포트 프로그램 (건강 증진 오디오 클립 등 지원)

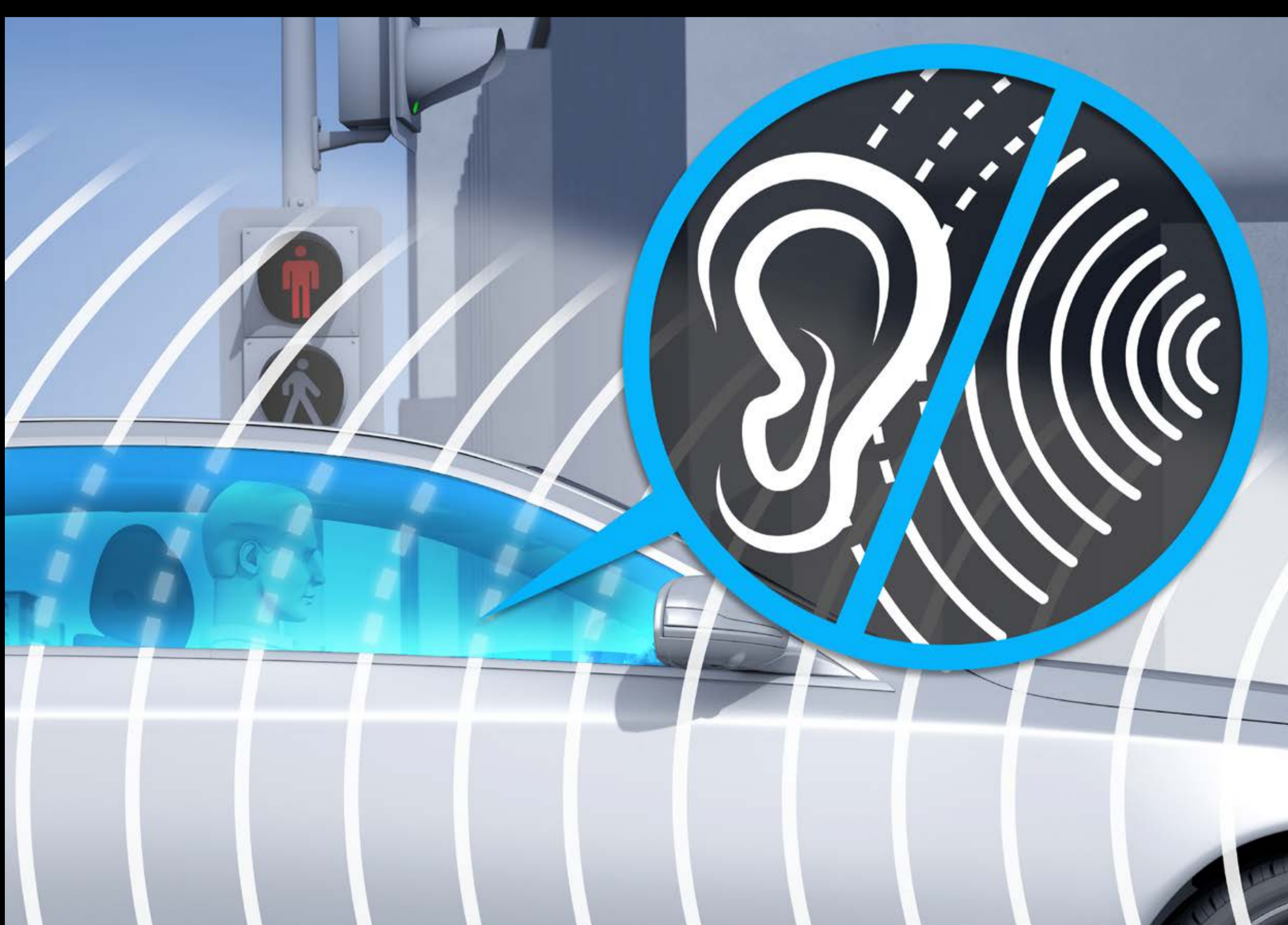


열선 패키지

추운 겨울철에도 짧은 시간 내에 편안함이 느껴지는 온도로 조정할 수 있도록 돕습니다.
(E 450 4MATIC Exclusive 기본사양)

구성

- 운전석 및 조수석용 시트 히터 Plus
- 운전석 및 조수석 도어의 열선내장 팔걸이
- 센터 콘솔의 열선내장 팔걸이



어쿠스틱 콤포트 패키지

외부의 소음을 차단하여 조용한 환경에서 드라이빙 및 대화를 할 수 있습니다. 유리에 포함된 특수 음향 필름은 고주파의 풍절음과 저주파의 엔진 소음을 완화하며 적외선까지 흡수해 쾌적한 표면 온도를 유지합니다.
(E 450 4MATIC Exclusive 기본사양)

구성

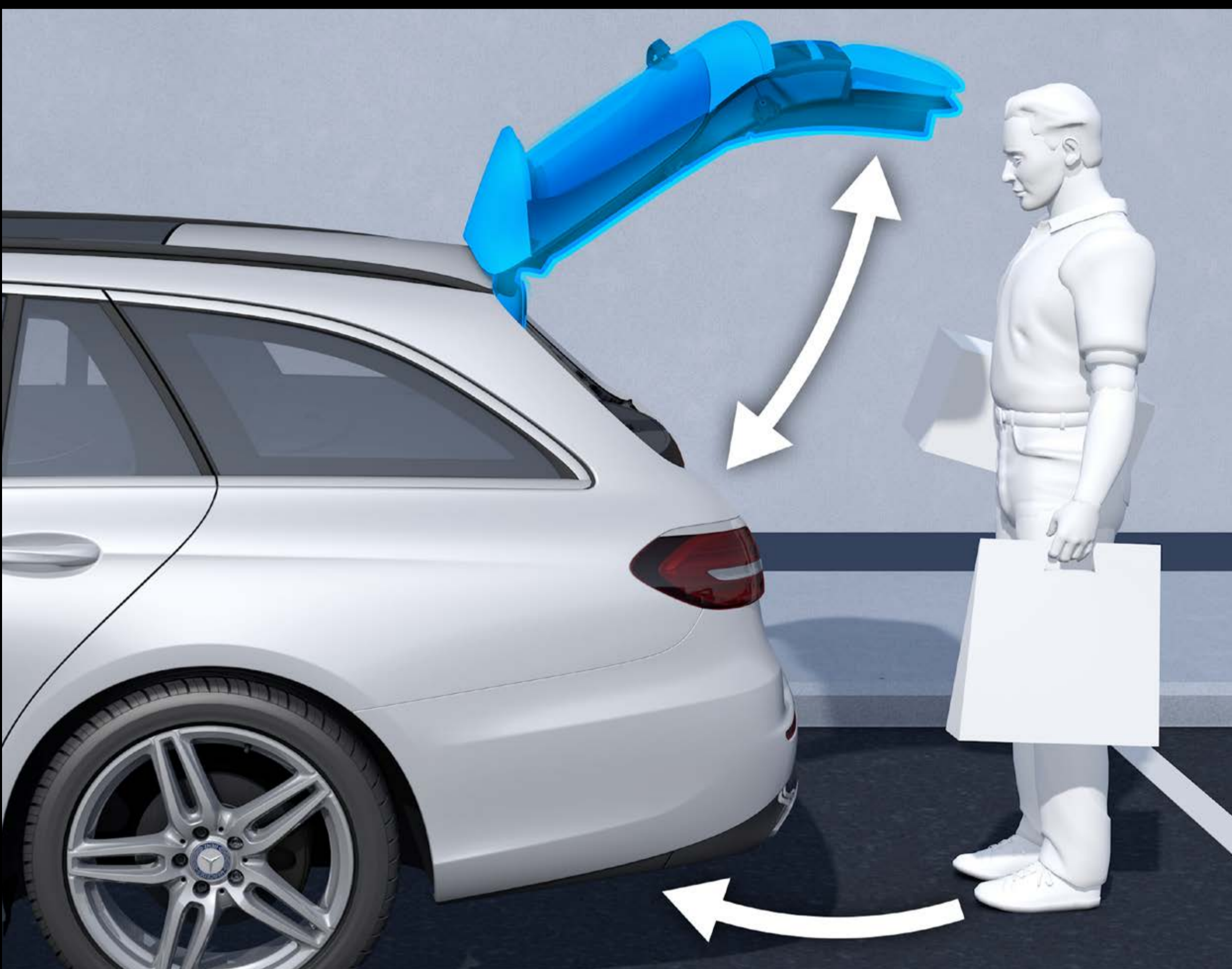
- 특수 멤브레인 및 반사 코팅이 있는 라미네이트 안전 유리 (전방)
- 도어 강화 펠트 및 보강된 뒷좌석 카펫
- 독자 서스펜션 구성



키레스 고

키를 소지하고, 도어 핸들을 터치하는 것만으로도 쉽게 차량의 문을 열고 잠글 수 있습니다. (기본사양)

- 키레스 고 기능이 있는 키
- 크롬 처리된 손잡이



핸즈 프리 액세스


리어범퍼 아래의 센서 부분에 발을 넣은 후 1초 이내에 다시 발을 뒤로 빼면 트렁크가 자동으로 열립니다. 비접촉식 제어로 사용자가 무거운 짐을 편안하게 실을 수 있도록 도와줍니다. (기본사양)



파워 클로징

도어가 맞물리기 시작할 때까지 닫기만 하면, 자동으로 차량의 도어를 부드럽고 조용하게 닫아줍니다.

(E 350 4MATIC Exclusive, E 350 4MATIC AMG Line 유료옵션, E 450 4MATIC Exclusive 기본사양)



미러 패키지


차량 주차 시 사이드 미러를 전동식으로 접어 차량의 손상을 방지하며, 우측 사이드 미러를 낮춰 편리하게 주차할 수 있도록 지원합니다. 또한 자동 감광 기능으로 눈의 피로를 낮춰줍니다.

(기본사양)

구성

- 전동 접이식 눈부심 방지 사이드 미러
- 운전석 측 사이드 미러 및 룸 미러가 가변적으로 자동 감광됨

에어 바디 컨트롤



최상의 승차감을 위한 에어 바디 컨트롤 서스펜션 시스템은 서로 다른 크기의 챔버가 스프링 스트럿에 위치하여, 3단계 조정 기능을 통해 주행 상황에 따라 서스펜션의 경도를 제어합니다. 또한 속도에 따라 셀프 레벨링을 지원하여, 고속도로에서는 서스펜션을 자동으로 낮춰 연료 소비를 줄이고, 경사로 또는 거친 도로에서는 서스펜션을 올려 원만한 주행을 도와줍니다.

전자 제어식 댐핑은 멀티 챔버 에어 서스펜션을 보완하여 주행 조건 및 도로 상태에 따라 각 휠의 댐핑을 개별적으로 제어하며, 다이내믹 셀렉트(DYNAMIC SELECT)를 통해 4가지 주행 모드(Comfort, Comfort+, Sport, Sport+)를 선택적으로 제어할 수 있습니다. (E 450 4MATIC Exclusive 기본사양)

나이트 패키지



나이트 패키지를 적용하면 외관이 더욱 스포티하게 표현됩니다. 또한 익스테리어 요소가 고광택 블랙 컬러로 마감되었습니다. (E 350 4MATIC AMG Line 기본사양)

구성

- 고광택 블랙의 프론트 스플리터가 있는 AMG 프론트 에이프런
- 웨이스트라인 트림 스트립, 윈도우 웨더 스트립 및 고광택 블랙 리어 범퍼의 트림 스트립
- 고광택 블랙 마감의 미러 하우징 (옵시디언 블랙 메탈릭 페인트 마감과 함께 차량 색상으로 도색됨)

Exterior Highlights - AVANTGARDE



Exterior Highlights - EXCLUSIVE



Exterior Highlights - AMG Line



Interior Highlights



상기 이미지는 실제 판매 차량과 상이할 수 있습니다.

Wheels

01R - 18인치 5 트윈 스포크 경량 알루미늄 휠 (E 250 Avantgarde 기본 사양)



상기 이미지는 실제 판매 차량과 상이할 수 있습니다.

Wheels

61R - 18인치 10 트윈 스포크 경량 알루미늄 휠 (E 250 Exclusive, E 220 d 4MATIC Exclusive 기본사양)



상기 이미지는 실제 판매 차량과 상이할 수 있습니다.



Wheels

RSN - 18인치 AMG 5 트윈 스포크 경량 알루미늄 휠 (E 250 AMG Line 기본 사양)



상기 이미지는 실제 판매 차량과 상이할 수 있습니다.

Wheels

RZI - 19인치 AMG 5 트윈 스포크 경량 알루미늄 휠 (E 220 d 4MATIC AMG Line 기본사양)



상기 이미지는 실제 판매 차량과 상이할 수 있습니다.

Wheels

R97 - 19인치 10 스포크 경량 알루미늄 휠 (E 350 4MATIC Exclusive 기본 사양)



상기 이미지는 실제 판매 차량과 상이할 수 있습니다.



Wheels

RVR - 20인치 AMG 멀티스포크 경량 알루미늄 휠, 투톤 (E 350 4MATIC AMG Line 기본사양)



상기 이미지는 실제 판매 차량과 상이할 수 있습니다.

Wheels

RVQ - 20인치 AMG 멀티 스포크 알로이 휠 (E 450 4MATIC Exclusive 기본사양)









상기 이미지는 실제 판매 차량과 상이할 수 있습니다.

Upholstery

201A - 가족, 블랙 (기본사양)

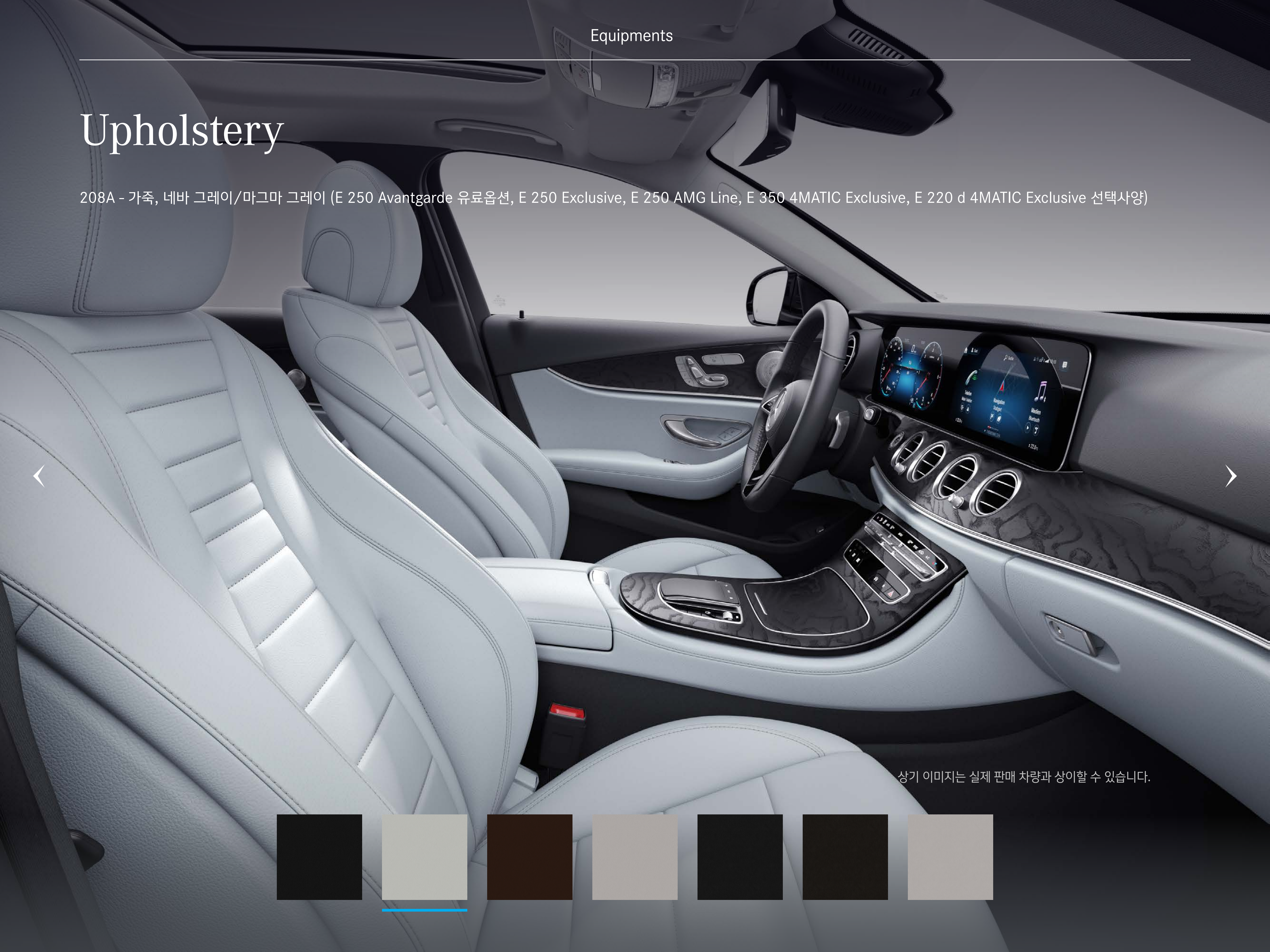


상기 이미지는 실제 판매 차량과 상이할 수 있습니다.








Upholstery

208A - 가죽, 네바 그레이/마그마 그레이 (E 250 Avantgarde 유료옵션, E 250 Exclusive, E 250 AMG Line, E 350 4MATIC Exclusive, E 220 d 4MATIC Exclusive 선택사양)

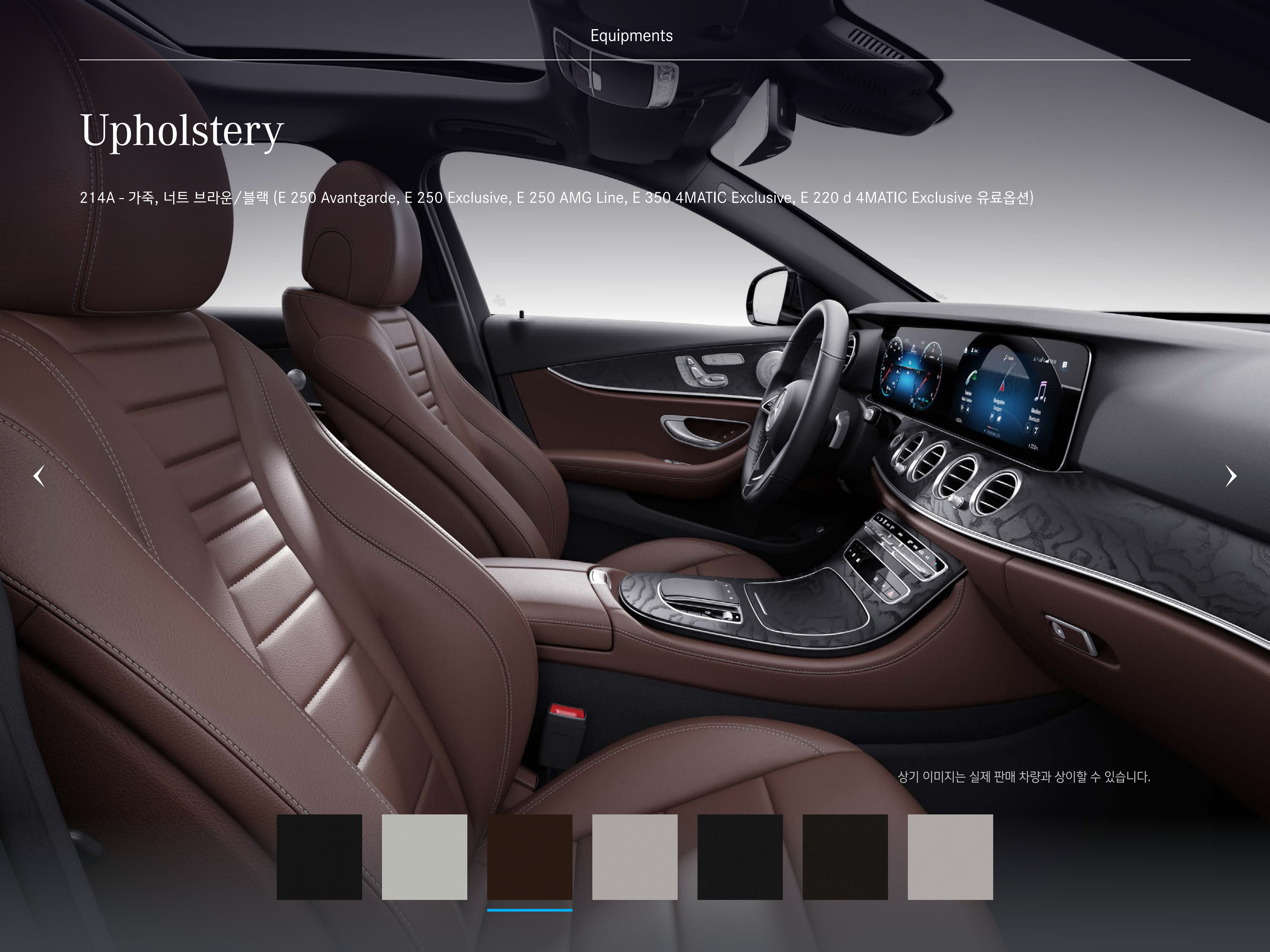


상기 이미지는 실제 판매 차량과 상이할 수 있습니다.









Upholstery

214A - 가죽, 너트 브라운/블랙 (E 250 Avantgarde, E 250 Exclusive, E 250 AMG Line, E 350 4MATIC Exclusive, E 220 d 4MATIC Exclusive 유료옵션)

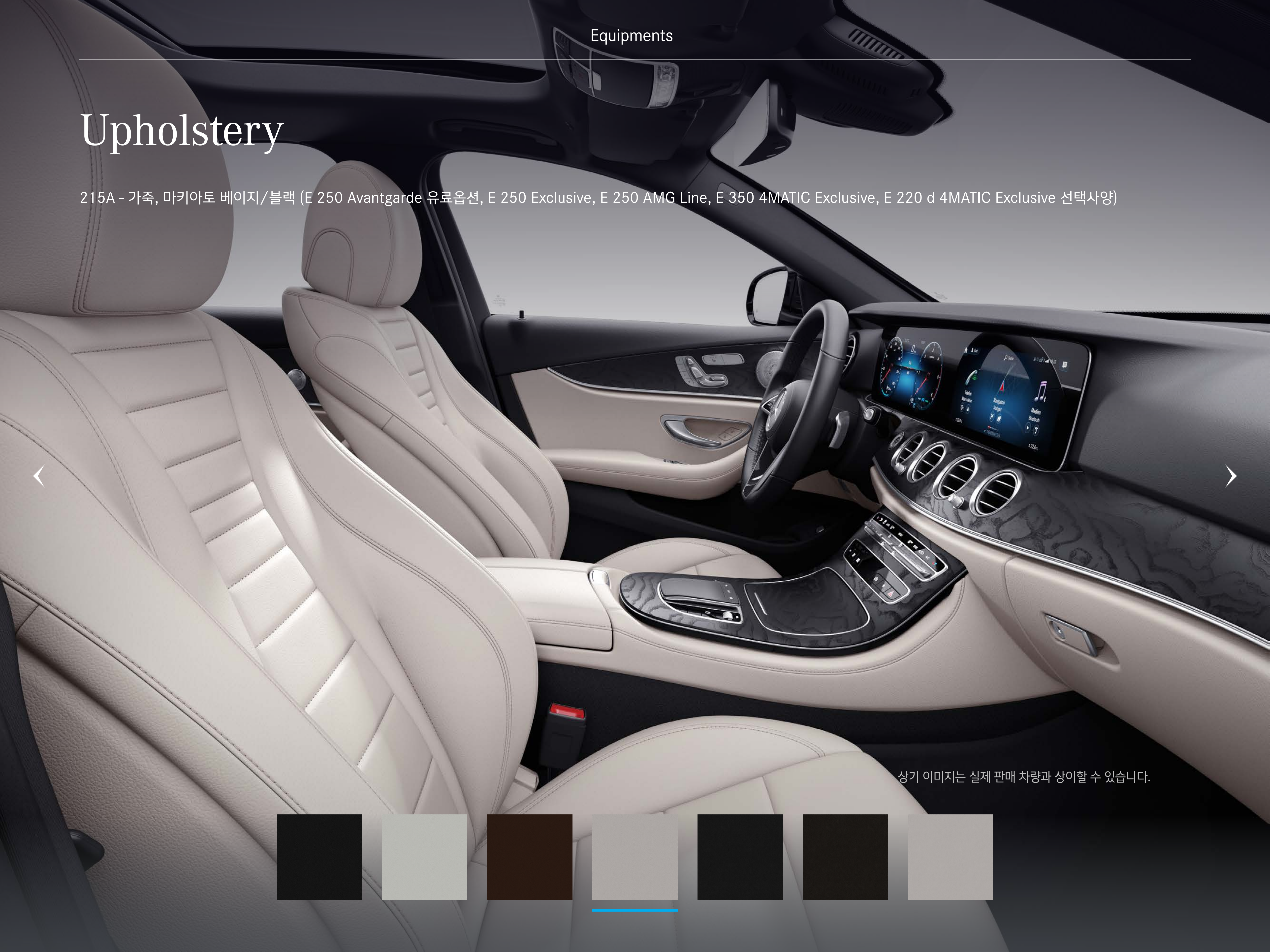


상기 이미지는 실제 판매 차량과 상이할 수 있습니다.






Upholstery

215A - 가죽, 마키아토 베이지/블랙 (E 250 Avantgarde 유료옵션, E 250 Exclusive, E 250 AMG Line, E 350 4MATIC Exclusive, E 220 d 4MATIC Exclusive 선택사양)



상기 이미지는 실제 판매 차량과 상이할 수 있습니다.








Upholstery

801A - 나파 가죽, 블랙 (E 450 4MATIC Exclusive 기본사양)



상기 이미지는 실제 판매 차량과 상이할 수 있습니다.




Upholstery

804A - 나파 가죽, 너트 브라운/블랙 (E 450 4MATIC Exclusive 유료옵션)

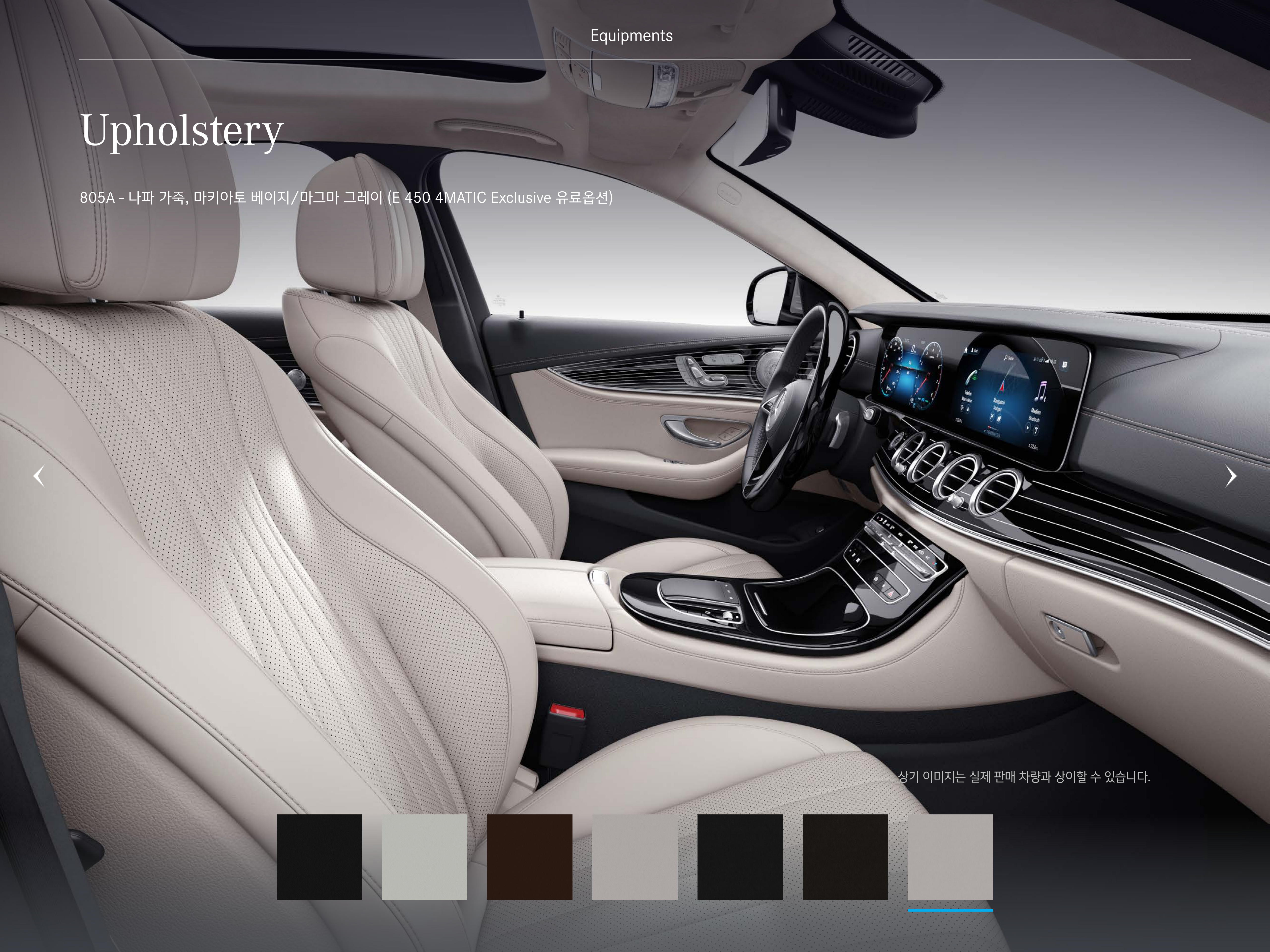


상기 이미지는 실제 판매 차량과 상이할 수 있습니다.



Upholstery

805A - 나파 가죽, 마키아토 베이지/마그마 그레이 (E 450 4MATIC Exclusive 유료옵션)



상기 이미지는 실제 판매 차량과 상이할 수 있습니다.




Trim

H09 - 오픈 포어 애쉬우드 트림, 브라운 (E 250 Exclusive, E 220 d 4MATIC Exclusive 기본사양)



상기 이미지는 실제 판매 차량과 상이할 수 있습니다.




Trim

736 - 오픈 포어 애쉬우드 트림, 블랙 (E 250 Avantgarde, E 250 AMG Line, E 220 d 4MATIC AMG Line 기본사양, E 250 Exclusive, E 350 4MATIC Exclusive, E 350 4MATIC AMG Line, E 450 4MATIC Exclusive, E 220 d 4MATIC Exclusive 선택사양)



상기 이미지는 실제 판매 차량과 상이할 수 있습니다.




Trim

H32 - 오픈 포어 애쉬 우드 트림, 그레이 (E 350 4MATIC Exclusive, E 350 4MATIC AMG Line 기본사양, E 450 4MATIC Exclusive 선택사양)



상기 이미지는 실제 판매 차량과 상이할 수 있습니다.




Trim

H16 - MANUFAKTUR 플로잉 라인 피아노 라커 트림, 블랙 (E 450 4MATIC Exclusive 기본사양)



상기 이미지는 실제 판매 차량과 상이할 수 있습니다.




Colours

040U - 블랙



상기 이미지는 실제 판매 차량과 상이할 수 있습니다.




Colours

149U - 폴라 화이트



상기 이미지는 실제 판매 차량과 상이할 수 있습니다.




Colours

197U - 옵시디안 블랙



상기 이미지는 실제 판매 차량과 상이할 수 있습니다.




Colours

831U - 그래파이트 그레이



상기 이미지는 실제 판매 차량과 상이할 수 있습니다.




Colours

859U - 모하비 실버



상기 이미지는 실제 판매 차량과 상이할 수 있습니다.




Colours

595U - 노딕 블루



상기 이미지는 실제 판매 차량과 상이할 수 있습니다.




Colours

922U - 하이-테크 실버



상기 이미지는 실제 판매 차량과 상이할 수 있습니다.




Colours

992U - 셀레나이트 그레이



상기 이미지는 실제 판매 차량과 상이할 수 있습니다.



Colours

297U - MANUFAKTUR 셀레나이트 그레이 마그노 (유료옵션)



상기 이미지는 실제 판매 차량과 상이할 수 있습니다.




Colours

799U - MANUFAKTUR 다이아몬드 화이트 브라이트 (유료옵션)



상기 이미지는 실제 판매 차량과 상이할 수 있습니다.



Colours

996U - MANUFAKTUR 히아신스 레드 (유료옵션)



상기 이미지는 실제 판매 차량과 상이할 수 있습니다.



Option list

Model 1

Model 2

Model 3

사양		E 250 Avantgarde	E 250 Exclusive	E 250 AMG Line
Powertrain	엔진	M274, I4	M274, I4	M274, I4
	배기량 (cc)	1,991	1,991	1,991
	최고출력 (hp/rpm)	211/5500	211/5500	211/5500
	구동 방식	RWD	RWD	RWD
	변속기	9G-Tronic	9G-Tronic	9G-Tronic
	서스펜션	어질리티 컨트롤 스포츠 서스펜션	어질리티 컨트롤 서스펜션	어질리티 컨트롤 스포츠 서스펜션
	배기 사운드 시스템	-	-	-
Exterior	외장 패키지	야망가르드	익스클루시브	AMG 라인
	휠 사이즈	18"	18"	18"
	휠 이미지			
	스페이 타이어	타이어핏	타이어핏	타이어핏
Light & Sight	헤드램프	LED 고성능 헤드램프	멀티빔 LED	멀티빔 LED
	상향등 어시스트	-	플러스	플러스
	엠비언트 라이트	64	64	64
	라미네이티드 글래스	-	-	-
	선루프	S	S	S
Interior	인테리어 패키지	야망가르드	야망가르드	야망가르드
	내장	가죽 시트	가죽 시트	가죽 시트
	트림	블랙 오픈 포어 애쉬우드 트림	브라운 오픈 포어 애쉬우드 트림	블랙 오픈 포어 애쉬우드 트림
	스티어링 휠	다기능 스티어링 휠, 나파 가죽	다기능 스티어링 휠, 나파 가죽	다기능 스티어링 휠, 나파 가죽
	열선 스티어링 휠	S	S	S
	열선 패키지	-	-	-
	자동 온도 조절 시스템 (앞)	S	S	S
	자동 온도 조절 시스템 (뒤)	-	-	-
	열선/통풍 시트 (앞)	S	S	S
	열선/통풍 시트 (뒤)	열선	열선	열선
	메모리 패키지 (앞/뒤)	앞좌석	앞좌석	앞좌석
	뒷좌석 접이식 시트	S	S	S
	ISOFIX/ i-size 유아용 시트 고정	ISOFIX	ISOFIX	ISOFIX
	Safety	드라이빙 어시스턴스 시스템 (DAP)	S	S
액티브 디스턴스 어시스트 디스트로닉		S	S	S
액티브 브레이크 어시스트		S	S	S
사각지대 어시스트		S	S	S
프리 세이프 시스템		플러스	플러스	플러스
주차 시스템		액티브 주차 어시스트	액티브 주차 어시스트	액티브 주차 어시스트
파크트로닉		S	S	S
카메라		360°	360°	360°
에어백		9	9	9
Telematics		텔레매틱스	NTG 6	NTG 6
	내비게이션	S	S	S
	계기반 사이즈	12.3"	12.3"	12.3"
	미디어 디스플레이 사이즈	12.3"	12.3"	12.3"
	사운드 시스템	S	S	S
	스마트폰 통합 패키지	S	S	S
Comfort	키레스 고 패키지	S	S	S
	핸즈 프리 액세스	S	S	S
	전동 트렁크	S	S	S

Option list

Model 1

Model 2

Model 3

사양	E 220 d 4MATIC Exclusive	E 220 d 4MATIC AMG Line	E 350 4MATIC Exclusive	
Powertrain	엔진	OM654M, L4	OM654M, L4	M264, L4
	배기량 (cc)	1,993	1,993	1,991
	최고출력 (hp/rpm)	200/3600	200/3600	299/5800-6100
	구동 방식	AWD	AWD	AWD
	변속기	9G-Tronic	9G-Tronic	9G-Tronic
	서스펜션	어질리티 컨트롤 서스펜션	어질리티 컨트롤 스포츠 서스펜션	어질리티 컨트롤 서스펜션
	배기 사운드 시스템	-	-	-
Exterior	외장 패키지	익스클루시브	AMG 라인	익스클루시브
	휠 사이즈	18"	19"	18"
휠 이미지				
	스페이 타이어	타이어핏	타이어핏	타이어핏
	선루프	S	S	S
	Light & Sight	멀티빔 LED	멀티빔 LED	멀티빔 LED
상향등 어시스트	플러스	플러스	플러스	
엠비언트 라이트	64	64	64	
라미네이티드 글래스	-	-	-	
Interior	인테리어 패키지	아방가르드	AMG 라인	아방가르드
	내장	가죽 시트	가죽 시트	가죽 시트
	트림	브라운 오픈 포어 애쉬우드 트림	블랙 오픈 포어 애쉬우드 트림	그레이 오픈 포어 애쉬우드 트림
	스티어링 휠	다기능 스티어링 휠, 나파 가죽	다기능 스포츠 스티어링 휠, 나파 가죽	다기능 스티어링 휠, 나파 가죽
	열선 스티어링 휠	S	S	S
	열선 패키지	-	-	-
	자동 온도 조절 시스템 (앞)	S	S	S
	자동 온도 조절 시스템 (뒤)	-	-	S
	열선/통풍 시트 (앞)	S	S	S
	열선/통풍 시트 (뒤)	열선	열선	열선
	메모리 패키지 (앞/뒤)	앞좌석	앞좌석	앞좌석
	뒷좌석 접이식 시트	S	S	S
	ISOFIX/ i-size 유아용 시트 고정	ISOFIX	ISOFIX	ISOFIX
Safety	드라이빙 어시스턴스 시스템 (DAP)	S	S	플러스
	액티브 디스턴스 어시스트 디스트로닉	S	S	S
	액티브 브레이크 어시스트	S	S	S
	사각지대 어시스트	S	S	S
	프리 세이프 시스템	플러스	플러스	플러스
	주차 시스템	액티브 주차 어시스트	액티브 주차 어시스트	액티브 주차 어시스트
	파크트로닉	S	S	S
	카메라	360°	360°	360°
	에어백	9	9	9
Telematics	텔레매틱스	NTG 6	NTG 6	NTG 6
	내비게이션	S	S	S
	계기반 사이즈	12.3"	12.3"	12.3"
	미디어 디스플레이 사이즈	12.3"	12.3"	12.3"
	사운드 시스템	부메스터® 서라운드 사운드 시스템	부메스터® 서라운드 사운드 시스템	부메스터® 서라운드 사운드 시스템
	스마트폰 통합 패키지	S	S	S
Comfort	키레스 고 패키지	S	S	S
	핸즈 프리 액세스	S	S	S
	전동 트렁크	S	S	S

Option list

Model 1

Model 2

Model 3

사양	E 350 4MATIC AMG Line	E 450 4MATIC Exclusive	
Powertrain	엔진	M264, L4	M256, L6
	배기량 (cc)	1,991	2,999
	최고출력 (hp/rpm)	299/5800-6100	367/5500-6100
	구동 방식	AWD	AWD
	변속기	9G-Tronic	9G-Tronic
	서스펜션	어질리티 컨트롤 스포츠 서스펜션	에어 바디 컨트롤
	배기 사운드 시스템	-	가변 배기 시스템
Exterior	외장 패키지	AMG 라인, 나이트 패키지	익스클루시브
	휠 사이즈	20"	20"
휠 이미지			
	스페이 타이어	런플랫 타이어	런플랫 타이어
Light & Sight	선루프	파노라믹	파노라믹
	헤드램프	멀티빔 LED	멀티빔 LED
	상향등 어시스트	플러스	플러스
	엠비언트 라이트	64	64
Interior	라미네이티드 글래스	-	S
	인테리어 패키지	AMG 라인	익스클루시브
	내장	가죽 시트	나파 가죽 시트
	트림	그레이 오픈 포어 애쉬우드 트림	MANUFAKTUR 플로잉 라인 피아노 라커 트림, 블랙
	스티어링 휠	다기능 스포츠 스티어링 휠, 나파 가죽	다기능 스티어링 휠, 나파 가죽
	열선 스티어링 휠	S	S
	열선 패키지	-	S
	자동 온도 조절 시스템 (앞)	S	S
	자동 온도 조절 시스템 (뒤)	S	S
	열선/통풍 시트 (앞)	S	S
	열선/통풍 시트 (뒤)	열선	열선
	메모리 패키지 (앞/뒤)	앞좌석	앞좌석
	뒷좌석 접이식 시트	S	S
	ISOFIX/ i-size 유아용 시트 고정	ISOFIX	ISOFIX
Safety	드라이빙 어시스턴스 시스템 (DAP)	플러스	플러스
	액티브 디스턴스 어시스트 디스트로닉	S	S
	액티브 브레이크 어시스트	S	S
	사각지대 어시스트	S	S
	프리 세이프 시스템	플러스	플러스
	주차 시스템	액티브 주차 어시스트	액티브 주차 어시스트
	파크트로닉	S	S
	카메라	360°	360°
	에어백	9	9
	Telematics	텔레매틱스	NTG 6
내비게이션		S	S
계기반 사이즈		12.3"	12.3"
미디어 디스플레이 사이즈		12.3"	12.3"
사운드 시스템		부메스터® 서라운드 사운드 시스템	부메스터® 서라운드 사운드 시스템
스마트폰 통합 패키지		S	S
Comfort		키레스 고 패키지	S
	핸즈 프리 액세스	S	S
	전동 트렁크	S	S

Technical Data

Model 1

Model 2

사양	E 250 Avantgarde	E 250 Exclusive	E 250 AMG Line	E 220 d 4MATIC Exclusive
Engine and Performance				
엔진 배열/실린더수	직렬/4기통	직렬/4기통	직렬/4기통	직렬/4기통
배기량 (cc)	1991	1991	1991	1993
최고출력 (ps/rpm)	211/5500	211/5500	211/5500	200/3600
최대토크 (kg.m/rpm)	35.7/1300-4000	35.7/1300-4000	35.7/1300-4000	44.9/1800-2800
압축비 (:1)	9.8±0.2	9.8±0.2	9.8±0.2	15.5±0.5
가속력 (0>100km/h : 초)	7	7	7	7.8
최고속도 (km/h)	243	243	243	233
Power transmission				
구동 방식	후륜 구동	후륜 구동	후륜 구동	사륜 구동
변속기	A9	A9	A9	A9
기어비 (1/2/3/4/5/6/7/8/9/R1/R2)	5.354/3.243/2.252/1.636/1.211/1/0.865/0.717/0.601/-/R1 4.798/R2 -	5.354/3.243/2.252/1.636/1.211/1/0.865/0.717/0.601/-/R1 4.798/R2 -	5.354/3.243/2.252/1.636/1.211/1/0.865/0.717/0.601/-/R1 4.798/R2 -	5.354/3.243/2.252/1.636/1.211/1/0.865/0.717/0.601/-/R1 4.798/R2 -
최종감속비 (:1)	3.07	3.07	3.07	2.47
Fuel and Consumption				
연료탱크 (ℓ)	66	66	66	66
복합연비 (km/ℓ)	10.1 (4등급)	10.1 (4등급)	10.1 (4등급)	13.7 (3등급)
도심연비 (km/ℓ)	9.1	9.1	9.1	12.7
고속도로연비 (km/ℓ)	11.7	11.7	11.7	15
CO2 배출 (g/km)	177	177	177	139
Chassis and Wheels				
서스펜션, 전/후	코일 스프링/코일 스프링	코일 스프링/코일 스프링	코일 스프링/코일 스프링	코일 스프링/코일 스프링
휠타이어 사이즈 (전)	245/45R18	245/45R18	245/45R18	245/45R18
휠타이어 사이즈 (후)	245/45R18	245/45R18	245/45R18	245/45R18
Dimension and Weights				
공차 중량 (kg)	1665	1665	1665	1895
휠베이스 (mm)	2940	2940	2940	2940
트레드 전/후 (mm)	1599/1604	1599/1604	1601/1595	1600/1585
길이 (mm)	4940	4940	4940	4940
너비 (mm)	1850	1850	1860	1860
높이 (mm)	1480	1480	1460	1475
트렁크 (ℓ)	540	540	540	540
최소회전반경 (m)	5.8	5.8	5.8	5.95

※ 본 카탈로그에 수록된 제품사양 및 제원은 제품개선을 위하여 사전에 예고없이 변경될 수 있습니다. ※ 효율적인 사용방법 : 경제속도 정속주행, 급발진, 급가속 금지
 ※ 위 연비는 표준모드에 의한 표준연비로서 도로상태, 운전방법, 차량적재 및 정비상태 등에 따라 실주행 연비와 차이가 있습니다.
 ※ 본 사양은 인증용 차량의 제원이므로 실제 구입하신 차와 사양 및 제원에서 차이가 날 수 있습니다.

Technical Data

Model 1

Model 2

사양	E 220 d 4MATIC AMG Line	E 350 4MATIC Exclusive	E 350 4MATIC AMG Line	E 450 4MATIC Exclusive
Engine and Performance				
엔진 배열/실린더수	직렬/4기통	직렬/4기통	직렬/4기통	직렬/6기통
배기량 (cc)	1993	1991	1991	2999
최고출력 (ps/rpm)	200/3600	299/5800-6100	299/5800-6100	367/5500-6100
최대토크 (kg.m/rpm)	44.9/1800-2800	40.8/1800-5800	40.8/1800-5800	51/1600-4500
압축비 (:1)	15.5±0.5	10±0.2	10±0.2	10.5±0.2
가속력 (0>100km/h : 초)	7.8	5.8	5.8	5
최고속도 (km/h)	233	250	250	250
Power transmission				
구동 방식	사륵 구동	사륵 구동	사륵 구동	사륵 구동
변속기	A9	A9	A9	A9
기어비 (1/2/3/4/5/6/7/8/9/R1/R2)	5.354/3.243/2.252/1.636/1.211/1/0.865/0.717/0.601/-/R1 4.798/R2 -	5.354/3.243/2.252/1.636/1.211/1/0.865/0.717/0.601/-/R1 4.798/R2 -	5.354/3.243/2.252/1.636/1.211/1/0.865/0.717/0.601/-/R1 4.798/R2 -	5.354/3.243/2.252/1.636/1.211/1/0.865/0.717/0.601/-/R1 4.798/R2 -
최종감속비 (:1)	2.47	3.27	3.27	2.82
Fuel and Consumption				
연료탱크 (ℓ)	66	66	66	66
복합연비 (km/ℓ)	13.7 (3등급)	9.9 (4등급)	9.9 (4등급)	9.7 (4등급)
도심연비 (km/ℓ)	12.7	8.9	8.9	8.7
고속도로연비 (km/ℓ)	15	11.6	11.6	11.4
CO2 배출 (g/km)	139	172	172	176
Chassis and Wheels				
서스펜션, 전/후	코일 스프링/코일 스프링	코일 스프링/코일 스프링	코일 스프링/코일 스프링	에어 스프링/에어 스프링
휠타이어 사이즈 (전)	245/40R19	245/45R19	245/35R20	245/35R20
휠타이어 사이즈 (후)	275/35R19	245/35R19	275/30R20	275/30R20
Dimension and Weights				
공차 중량 (kg)	1895	1830	1830	1905
휠베이스 (mm)	2940	2940	2940	2940
트레드 전/후 (mm)	1600/1585	1596/1604	1596/1604	1596/1604
길이 (mm)	4940	4940	4940	4940
너비 (mm)	1860	1850	1850	1850
높이 (mm)	1475	1470	1470	1470
트렁크 (ℓ)	540	540	540	540
최소회전반경 (m)	5.95	5.95	5.95	5.95

※ 본 카탈로그에 수록된 제품사양 및 제원은 제품개선을 위하여 사전에 예고없이 변경될 수 있습니다. ※ 효율적인 사용방법 : 경제속도 정속주행, 급발진, 급가속 금지
 ※ 위 연비는 표준모드에 의한 표준연비로서 도로상태, 운전방법, 차량적재 및 정비상태 등에 따라 실주행 연비와 차이가 있습니다.
 ※ 본 사양은 인증용 차량의 제원이므로 실제 구입하신 차와 사양 및 제원에서 차이가 날 수 있습니다.



- 연비는 표준모드에 의한 연비로서 도로 상태, 운전 방법, 차량 적재, 정비 상태 및 외기 온도에 따라 실주행 연비와 차이가 있습니다.
- 차량 이미지는 실제 모델과 다를 수 있으며, 사양 및 구성에 따라 상이할 수 있습니다.
- 본 카탈로그에 기재된 내용은 사전에 예고 없이 변경될 수 있으므로 실제 차량과 다를 수 있습니다.
- 본 카탈로그에 기재된 차량 및 사양의 정확한 판매 가격은 메르세데스-벤츠 공식 딜러에게 문의하시기 바랍니다.
- 차량 구입 후 보증수리 및 순정부품 서비스를 위해 메르세데스-벤츠 공식 딜러임을 꼭 확인하시기 바랍니다.
- 본 사양은 인증용 차량의 제원이므로 실제 구입하신 차와 사양 및 제원에서 차이가 날 수 있으며, 제품 개선을 위해 사전에 예고 없이 변경될 수 있습니다. 가까운 메르세데스-벤츠 공식 전시장에서 차량에 대한 최신 정보를 문의하시기 바랍니다.