



THE 2022

ESCALADE

A CLOSER LOOK



CADILLAC



CADILLAC ESCALADE

차원이 다른 기술력과 대체 불가능한 스타일로 완성된 압도적 존재감.

오늘의 성공을 넘어 앞으로의 당신까지
끊임없이 빛나게 할 단 하나의 SUV.



CADILLAC

DISCOVER INNOVATION

끊임없는 혁신을 통해 일궈낸 2022년형 ESCALADE의 첨단 기술.
안전하고 더 나은 드라이빙을 위한 캐딜락의 혁신은 결코 멈추지 않습니다.



※ 상기 이미지는 실제 국내 적용 사양과 상이할 수 있습니다.

TECHNOLOGY FEATURES

38" CURVED OLED

38" 커브드 디스플레이는 4K TV의 두 배가 넘는 화소로, 다양한 정보를 한눈에 고화질로 담아냅니다. 업계 최초로 적용된 독보적인 기술력과 품격을 만나보세요.



※ 상기 이미지는 실제 국내 적용 사양과 상이할 수 있습니다.

AKG HIGH-FIDELITY SOUND

월드클래스 오디오 메이커, AKG의 독점 기술로 탄생. 총 36개의 스피커로 깊은 감동을 전하는 프리미엄 사운드를 즐기세요.



※ 상기 이미지는 실제 국내 적용 사양과 상이할 수 있습니다.

AIR RIDE ADAPTIVE SUSPENSION

에어 라이드 어댑티브 서스펜션은, 최첨단 전자 제어식 에어 스프링으로 진동을 흡수하여 불규칙한 도로 상태에서도 안정적이고 부드러운 드라이빙 경험을 선사합니다.



※ 상기 이미지는 실제 국내 적용 사양과 상이할 수 있습니다.

CONFIDENCE IS AN EXPRESSION OF POWER

자신감은 종종 비교할 수 없는 강력함으로 표현됩니다.

ESCALADE라는 압도적 자신감은 대체 불가능한 퍼포먼스에서 완성됩니다.



※ 상기 이미지는 실제 국내 적용 사양과 상이할 수 있습니다.

PERFORMANCE FEATURES

6.2L V8 ENGINE

최고 출력 426마력과 최대토크 63.6kg.m(@4,100rpm)의 강력함으로 도로를 지배하세요. 다이내믹 퓨얼 매니지먼트 시스템은 주행 환경에 따라 2실린더부터, 8실린더까지 최적의 시스템으로 동력을 전달해 강력한 성능과 효율을 만듭니다.



※ 상기 이미지는 실제 국내 적용 사양과 상이할 수 있습니다.

MAGNETIC RIDE CONTROL

누가 운전하든, 어떤 도로에서든 뛰어난 승차감과 핸들링. 마그네틱 라이드 컨트롤은 노면을 1/1,000초 단위로 스캔해 스스로 댐핑력을 조절함으로써 최적화된 고속 안정성을 선사합니다.



※ 상기 이미지는 실제 국내 적용 사양과 상이할 수 있습니다.

10-SPEED TRANSMISSION

매끄러운 10단 자동 변속으로 출력을 제어하며, 보다 섬세한 엔진 작동을 통해 향상된 주행 성능과 연비를 실현합니다.



※ 상기 이미지는 실제 국내 적용 사양과 상이할 수 있습니다.

OWN THE ROAD

웅장한 사이즈와 차원이 다른 기술력으로 도로를 지배하는 2022 ESCALADE. 2022년, 국내 최초 정식 출시된 ESCALADE ESV는 지금까지 없었던 사이즈로 또 한 번 도로 위의 모든 존재를 압도합니다.



※ 상기 이미지는 실제 국내 적용 사양과 상이할 수 있습니다.

EXTERIOR FEATURES

ULTRA MODERN LIGHTING

날렵하고 매끈한 수평 전조등은 다른 차들과 ESCALADE를 구분 짓는 가장 큰 특징입니다. 고급스러운 캐딜락 스크립트 헤드램프 하우징의 디테일한 장식과 함께 멋스러움을 더합니다.



※ 상기 이미지는 실제 국내 적용 사양과 상이할 수 있습니다.

SLICE THROUGH TYPICAL

감탄을 자아내는 1m에 가까운 길이의 풀 LED 테일램프와 거대한 조명의 라이트 블레이드를 장식한 캐딜락 로고 크레스트는 정교한 디자인을 특징으로 합니다. 당신이 ESCALADE에 기대하는 강렬함과 섬세함이 공존합니다.



※ 상기 이미지는 실제 국내 적용 사양과 상이할 수 있습니다.

STANDARD 22" WHEELS

다크 안드로이드로 마감된 22인치 알로이 휠은 ESCALADE 각 차량 트림의 개성이 더욱 돋보이도록 디자인되었습니다.



※ 상기 이미지는 실제 국내 적용 사양과 상이할 수 있습니다.

FOCUS ON THE FINER THINGS

과정이 결과만큼 중요한 때가 있습니다. 2022 ESCALADE에는 장인의 정교함으로 완성된 실내 공간이 있습니다.

가죽 시트의 디테일, 내추럴 우드 마감에서 엿볼 수 있는 장인 정신은 디테일 있는 과정으로 완성한 놀라운 결과물입니다.



※ 상기 이미지는 실제 국내 적용 사양과 상이할 수 있습니다.

INTERIOR FEATURE

ULTRAVIEW SUNROOF

뛰어난 개방감을 가진 울트라 뷰 선루프가 차량 내 모두에게 탁 트인 시야를 선사합니다. 틸트, 슬라이드, 고속 개폐 및 선쉐이드 컨트롤과 같이 다양한 옵션을 즐길 수 있습니다.



※ 상기 이미지는 실제 국내 적용 사양과 상이할 수 있습니다.

AMBIENT INTERIOR LIGHTING

당신의 무드를 반영한 공간을 만들어 보세요. 은은한 내부 조명과 26가지의 컬러 옵션들의 다양한 스펙트럼 안에서 그때그때 기분에 따라서 선택 할 수 있습니다.



※ 상기 이미지는 실제 국내 적용 사양과 상이할 수 있습니다.

HEATED & VENTILATED MASSAGING FRONT SEATS

16단계 조절이 가능한 앞좌석 발열 통풍 시트는 모두 뛰어난 촉감과 강한 내구성을 자랑하는 세미 아날린 가죽 시트로 제작되었습니다. 안마 기능까지 더해진 시트는 어떤 조건의 드라이빙 상황에서도 최상의 편안함을 제공합니다.



※ 상기 이미지는 실제 국내 적용 사양과 상이할 수 있습니다.

PEACE OF MIND IS PARAMOUNT

2022 ESCALADE의 혁신은 계속되어왔습니다.

전방 보행자 제동, 자동 비상 제동, 전방 충돌 경고, 안전 경고 좌석, 뒷좌석 리마인더, 후방 주차 보조, HD 후방 카메라 등 다양한 최첨단 안전 및 운전자 보조 기능들이 당신의 평화로운 일상을 지켜줄 것입니다.



※ 상기 이미지는 실제 국내 적용 사양과 상이할 수 있습니다.

SAFETY & DRIVER ASSISTANCE FEATURES

HD SURROUND VISION

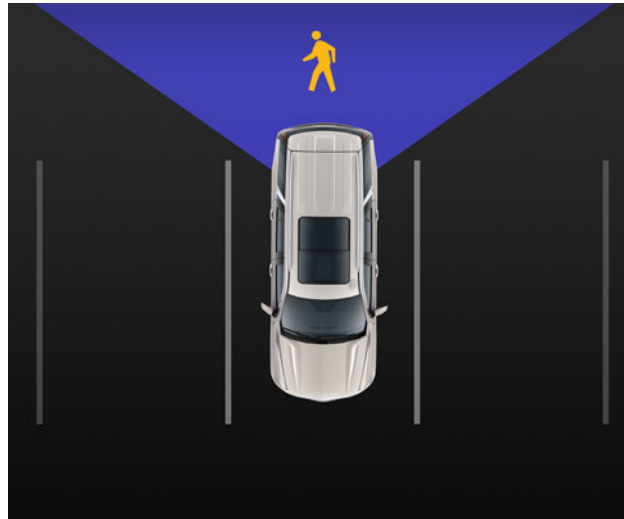
HD 서라운드 비전은 여러 대의 카메라를 사용하여 저속으로 주행 또는 후진 시, 커브드 OLED 디스플레이에 차량 주변에 대한 조감도를 보여줍니다. 이 이미지는 좁은 공간에서 차를 물거나 주차할 때, 운전자의 주의 집중에 도움을 줍니다.



※ 상기 이미지는 실제 국내 적용 사양과 상이할 수 있습니다.

REAR PEDESTRIAN ALERT

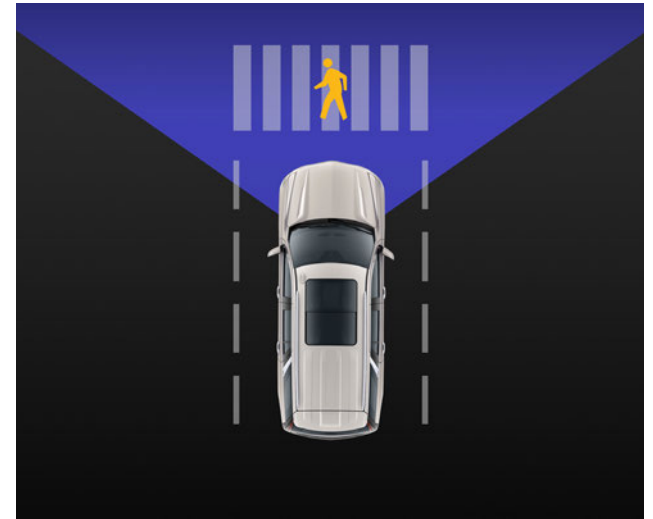
후방 보행자 감지 경고 시스템은 차량 바로 뒤에 보행자가 있는 경우, 이를 감지하여 운전자에게 충돌 위험을 경고합니다. 이 시스템은 주간에 후진하는 동안 작동하여, 운전자가 충돌을 피할 수 있도록 도와줍니다. 야간이나 가시성이 낮을 때는 시스템 성능이 제한됩니다.



※ 상기 이미지는 실제 국내 적용 사양과 상이할 수 있습니다.

FRONT PEDESTRIAN BRAKING

전방 보행자 감지 제동 기능은 차량 전방 가까이에서 보행자를 감지했을 때 시트의 진동을 통해 운전자에게 위험을 경고합니다. 필요시 자동 브레이크 또는 제동력 강화를 통하여 보행자와의 충돌 강도를 낮추거나 피하도록 도와줍니다. 이 시스템은 주간에 약 80km/h 이하로 주행 중일 때 작동하며, 야간이나 가시성이 낮을 때는 성능이 제한됩니다.



※ 상기 이미지는 실제 국내 적용 사양과 상이할 수 있습니다.



※ 상기 이미지는 실제 국내 적용 사양과 상이할 수 있습니다.

SAFETY & DRIVER ASSISTANCE FEATURES

- 리어 카메라 미러
- 인핸스드 자동 긴급 제동
- 전방 충돌 경고
- 전후방 주차 보조
- 전방 보행자 감지 제동
- 후방 보행자 감지 경고
- 후방 자동 제동
- 안전 경고 시트
- 차선 유지 및 차선 이탈 경고 시스템
- 사각지대 경고 및 차선 변경 경고 시스템
- 후방 보행자 경고 시스템
- 인핸스드 자동 주차 보조 시스템
- 타이어 필 얼러트
- 타이어 공기압 모니터링 시스템
- HD 서라운드 비전
- 풀컬러 헤드업 디스플레이
- 에어 이오나이저

※ 안전 기능 또는 운전자 보조 기능이 운전자가 차량을 안전하게 운전해야 하는 책임을 대신할 수 없습니다. 운전자는 항상 교통 상황, 주변 환경 및 도로 상황에 주의를 기울여야 합니다. 가시성, 날씨 및 노면 상태는 기능의 성능에 영향을 줄 수 있습니다.

ESCALADE SPECS

6.2L 8기통 자연흡기 가솔린 엔진

ENGINE

엔진	6.2L V8 가솔린 직분사
배기량 (cc)	6,162cc
최고출력 (ps/rpm)	426 / 5,600
최대토크 (kg·m/rpm)	63.6 / 1,500~4,000
공인연비 (km/ℓ)	복합 연비 7.0 도심 6.1 / 고속도로 8.4
에너지 등급	5등급
CO ₂ 배출량 (g/km)	250

* 위 연비는 표준 모드에 의한 연비로서 도로 상태, 운전 방법, 차량 적재, 정비 상태 및 외기 온도에 따라 실 주행 연비와 차이가 있을 수 있습니다.

DIMENSION

전장 X 전폭 X 전고 (mm)	5,380 X 2,060 X 1,945
휠베이스 (mm)	3,071
트레드 (mm)	1,742 / 1,737
공차중량 (kg)	2,795
트렁크 부피 (ℓ)	722 (3열 폴딩 전) / 2,065 (3열 폴딩 후) / 3,427 (2, 3열 폴딩 후)
연료탱크 (ℓ)	91
탑승인원 (명)	7



※ 상기 이미지는 실제 국내 적용 사양과 상이할 수 있습니다.

ESCALADE ESV SPECS

6.2L 8기통 자연흡기 가솔린 엔진

ENGINE

엔진	6.2L V8 가솔린 직분사
배기량 (cc)	6,162cc
최고출력 (ps/rpm)	426 / 5,600
최대토크 (kg·m/rpm)	63.6 / 1,500~4,000
공인연비 (km/ℓ)	복합 연비 6.5 도심 5.7 / 고속도로 7.9
에너지 등급	5등급
CO ₂ 배출량 (g/km)	269

* 위 연비는 표준 모드에 의한 연비로서 도로 상태, 운전 방법, 차량 적재, 정비 상태 및 외기 온도에 따라 실 주행 연비와 차이가 있을 수 있습니다.



DIMENSION

전장 X 전폭 X 전고 (mm)	5,765 X 2,060 X 1,935
휠베이스 (mm)	3,407
트레드 (mm)	1,742 / 1,737
공차중량 (kg)	2,885
트렁크 부피 (ℓ)	1175 (3열 폴딩 전) / 2,665 (3열 폴딩 후) / 4,044 (2, 3열 폴딩 후)
연료탱크 (ℓ)	107
탑승인원 (명)	7



※ 상기 이미지는 실제 국내 적용 사양과 상이할 수 있습니다.

TRIMS

SPORT PLATINUM



ESCALADE



ESCALADE ESV

- 38인치 커브드 OLED 디스플레이
- AKG 스튜디오 레퍼런스 사운드 시스템 (36개 스피커)
- 듀얼 12.6인치 디스플레이 리어 엔터테인먼트 시스템
- 리어 카메라 미러
- 콘솔 쿨러 (냉동기능 포함)
- 파노라마 선루프
- 전동식 사이드 스텝
- 에어라이드 어댑티브 서스펜션
- 어댑티브 크루즈 컨트롤
- 풀컬러 헤드업 디스플레이¹⁾
- HD 서라운드 비전¹⁾
- 나이트 비전¹⁾
- 인핸스드 자동 주차 보조 시스템¹⁾
- 글로스-블랙 : 그릴, 전면 페시아 트림, 루프 랙, 윈도우 트림
- (바디 컬러) 도어 핸들, 바디 사이드 몰딩, 리프트게이트 트림 및 배기구 베젤
- 22인치 12-스포크 폴리쉬 알로이 휠 (다크 안드로이드 마감)

※ 상기 이미지는 실제 국내 적용 사양과 상이할 수 있습니다.

¹⁾ 주요 기능의 제한에 관한 자세한 정보는 해당 차량의 사용 설명서(Owner's Manual)를 참조하십시오

TRIMS

PREMIUM LUXURY PLATINUM



ESCALADE



ESCALADE ESV

- 38인치 커브드 OLED 디스플레이
- AKG 스튜디오 레퍼런스 사운드 시스템 (36개 스피커)
- 듀얼 12.6인치 디스플레이 리어 엔터테인먼트 시스템
- 리어 카메라 미러
- 콘솔 쿨러 (냉동기능 포함)
- 파노라마 선루프
- 전동식 사이드 스텝
- 에어라이드 어댑티브 서스펜션
- 어댑티브 크루즈 컨트롤
- 풀컬러 헤드업 디스플레이¹⁾
- HD 서라운드 비전¹⁾
- 나이트 비전¹⁾
- 인핸스드 자동 주차 보조 시스템¹⁾
- 갈바노 : 그릴, 전면 페시아 트림, 루프 랙, 윈도우 트림, 도어 핸들, 바디 사이드 몰딩, 리프트게이트 트림 및 배기구 베젤
- 22인치 10-스포크 폴리쉬 알로이 휠 (다크 안드로이드 마감 레이저 에칭)

※ 상기 이미지는 실제 국내 적용 사양과 상이할 수 있습니다.

¹⁾ 주요 기능의 제한에 관한 자세한 정보는 해당 차량의 사용 설명서(Owner's Manual)를 참조하십시오

EXTERIOR COLORS



CRYSTAL WHITE TRICOAT




BLACK RAVEN



SANDSTONE METALLIC



GALACTICA GRAY METALLIC



MAHOGANY METALLIC



DARK MOON BLUE METALLIC*



SATIN STEEL METALLIC*


※ 상기 이미지는 실제 국내 적용 사양과 상이할 수 있습니다.

* 해당 색상은 ESCALADE ESV에서는 제공되지 않습니다.


INTERIOR COLORS



Full Semi-Aniline Leather Seats with Mini-Chevron Perforated inserts
WHISPER BEIGE WITH GIDEON ACCENTS (위스퍼 베이지 컬러)
 Linear Marquetry wood trim



Full Semi-Aniline Leather Seats with Mondrian Quilting
DARK AUBURN WITH JET BLACK ACCENTS (다크 오번 컬러)
 Bitter Lace wood trim



Full Semi-Aniline Leather Seats with Mondrian Quilting
JET BLACK (제트 블랙 컬러)
 Natural Figured Ash wood trim

※ 상기 이미지는 실제 국내 적용 사양과 상이할 수 있습니다.

WHEELS



22" 10-SPOKE POLISHED ALLOY WITH DARK ANDROID FINISH & LASER ETCH

PREMIUM LUXURY PLATINUM



22" 12-SPOKE POLISHED ALLOY WITH DARK ANDROID FINISH

SPORT PLATINUM

POWERTRAIN

	PREMIUM LUXURY PLATINUM	SPORT PLATINUM
엔진	6.2L V8 가솔린 직분사	
구동방식	사륵구동	
변속기	자동 10단	
스티어링	전자식 파워 스티어링	
브레이크	4-휠 ABS (안티 로크 브레이크 시스템), 4-휠 디스크	
서스펜션 (전/후)	에어라이드 어댑티브 서스펜션, 독립식 후륵 서스펜션 및 마그네틱 라이드 컨트롤	
휠	22인치 10-스포크 폴리쉬 알로이 휠 (다크 안드로이드 마감 레이저 에칭)	22인치 12-스포크 폴리쉬 알로이 휠 (다크 안드로이드 마감)
타이어	275/50R22 (사계절용 타이어)	

타이어 에너지 효율 등급

「자동차용 타이어의 에너지소비효율 측정 및 등급기준·표시 등에 관한 규정」에 의거 타이어 등급 효율 표를 제공하오니 참조하시기 바랍니다.

타이어 사이즈	회전 저항 등급 ¹⁾	젖은 노면 제동력 등급 ²⁾
275/50R22	3	3

¹⁾ 회전 저항이란 단위 주행거리 당 소비되는 에너지를 의미합니다. 1~5등급까지 5개의 등급으로 구분되며, 1등급에 가까울수록 에너지 소비효율이 좋습니다.

²⁾ 젖은 노면 제동력이란 젖은 노면에서 승용차용 타이어의 제동 성능을 의미합니다. 1~5등급까지 5개의 등급으로 구분되며, 1등급에 가까울수록 에너지 소비효율이 좋습니다.

※ 상기 이미지는 실제 국내 적용 사양과 상이할 수 있습니다.

제원 및 사양

※ 최근 반도체 수급 이슈로 인하여 일부 사양은 장착이 되지 않은 차량이 있을 수 있으므로
구매 전 캐딜락 세일즈 컨설턴트와 반드시 상의하시기 바랍니다.

INTERIOR	Premium Luxury Platinum	Sport Platinum
앞좌석 16 방향 파워 시트	○	○
앞좌석 열선시트	○	○
앞좌석 통풍시트	○	○
앞좌석 마사지 시트	○	○
2열 열선시트	○	○
엠비언트 라이팅	○	○
세미아닐린 시트 (1&2 Row)	○	○
가죽 인스트루먼트 패널 콘솔 및 도어 패널	○	○
스웨이드 헤드라이너 및 필러	○	○
듀얼 12.6" 디스플레이 리어 엔터테인먼트 시스템	○	○
콘솔 클러 (냉동기능 포함)	○	○
38" 커브드 OLED 디스플레이	○	○
무선 애플플레이, 무선 안드로이드 오토	○	○
AKG 스튜디오 레퍼런스 사운드 시스템 (36 스피커)	○	○
무선충전	○	○
5 USB-C, 2 USB-A 포트	○	○
230V 파워 아웃렛 (2개)	○	○
스탠다드 파워아웃렛	○	○

SAFETY & DRIVER ASSISTANCE	Premium Luxury Platinum	Sport Platinum
7 에어백	○	○
인핸드 자동 긴급 제동	○	○
전방 충돌 경고	○	○
전후방 주차 보조	○	○
전방 보행자 감지 제동	○	○
후방 보행자 감지 경고	○	○
리어 카메라 미러 & 카메라 워셔 항목 추가	○	○
안전 경고 시트	○	○
차선 유지 및 차선 이탈 경고 시스템	○	○
사각지대 경고 및 차선 변경 경고 시스템	○	○
후방 보행자 경고 시스템	○	○
인핸드 자동 주차 보조 시스템	○	○
타이어 필 얼러트	○	○
타이어 공기압 모니터링 시스템	○	○
HD 서라운드 비전	○	○
풀컬러 헤드업 디스플레이	○	○
에어 이오나이저	○	○

EXTERIOR	Premium Luxury Platinum	Sport Platinum
22" 10 스포크 다크 안드로이드 폴리쉬 알로이 휠	○	
22" 12 스포크 다크 안드로이드 폴리쉬 알로이 휠		○
캡리스 퓨얼 시스템	○	○
듀얼 배기구 팁	○	○
전방 레인센스 와이퍼	○	○
일루미네이티드 도어 핸들	○	○
인텔리빔	○	○
키레스 엔트리	○	○
LED 데이타임 러닝 램프	○	○
LED 헤드램프 및 테일램프	○	○
파워 폴딩 아웃사이드 미러	○	○
간헐적 후방 윈실드 와이퍼	○	○
후방 팝업 리프트 글라스	○	○
크롬 플레이트 그릴	○	
스포츠 메쉬 그릴		○
글로스-블랙 : 스포츠 메쉬 그릴, 전면 패시아 트림, 루프 랙, 윈도우 트림, (바디 컬러) 도어 핸들, 바디 사이드 몰딩, 리프트게이트 트림 및 배기구 베젤		○
갈바노 : 그릴, 전면 패시아 트림, 루프 랙, 윈도우 트림, 도어 핸들, 바디 사이드 몰딩, 리프트게이트 트림 및 배기구 베젤	○	

PERFORMANCE	Premium Luxury Platinum	Sport Platinum
6.2L 8기통 자연흡기 가솔린 엔진	○	○
자동 10단 변속기	○	○
오토매틱 스티어링 시스템 및 해제 버튼	○	○
리모트 스타트	○	○
전자식 기어 변속 셀렉터	○	○
액티브 에어로 서터	○	○